Edición 13

Fe y Familia

un recurso de crianza espiritual de IPHC



CORRECCIÓN DE RUMBO

"Cuando me desvío, Dios me ofrece un camino nuevo."

AMOR Y RESPETO

"Dios me llena con Su amor para que yo pueda compartirlo"

CONOCIENDO

"Dios me conoce y yo puedo conocerlo."

MODELANDO

"Veo a Cristo en los demás y ellos pueden verlo en mí."

THE-IFF.COM



Una nota de Michelle

El otoño es una temporada de reflexión, ritmo y una rica oportunidad: un tiempo para realinear nuestros corazones y hogares con lo que más importa.

En esta edición, nos inclinamos hacia la belleza de las **Noches Familiares**: momentos intencionales para abrir la Palabra de Dios juntos, orar, jugar, bendecir y simplemente estar presentes. Pero más que eso, estamos animando a los padres y abuelos a asumir su papel sagrado como líderes espirituales y modelos de fe.

En una cultura que a menudo empuja a las familias en innumerables direcciones, los entornos de Crianza Espiritual en esta edición te inspirarán.

- **La corrección de rumbo** no solo es un aspecto necesario de la crianza diaria, sino profundamente bíblico.
- **El amor y el respeto** dan significado a la forma en que hablamos, escuchamos y aprendemos en nuestras relaciones familiares.
- Las Escrituras nos recuerdan que la forma en que vivimos enseña más fuerte que las palabras que decimos, por lo que es esencial recordar que siempre estamos **Modelando**, incluso cuando no nos damos cuenta.
- Cuando realineamos suavemente nuestros hogares en torno a la verdad de **la Palabra de Dios,** les estamos dando a nuestros hijos y nietos algo mucho más duradero que la tradición: les estamos dando una visión de Conocer a Dios y caminar con Él diariamente.

Ya seas un padre navegando por una agenda ocupada o un abuelo con un corazón lleno de legado, entiende esto: tu ejemplo importa. Tus oraciones importan. Tu alegría, tu arrepentimiento, tu constancia: **ellos moldean los corazones de aquellos a quienes guías**. En esta edición, encontrarás herramientas e inspiración para ayudarte a hacer precisamente eso, con creatividad, intencionalidad y gracia.

Oramos para que esta edición bendiga a tu familia con risas, conexión y un amor más profundo por Dios y por los demás.

Bendiciones,



La Dra. Michelle Anthony es la Pastora Ejecutiva de Ministerios Familiares en la Iglesia New Life en Colorado Springs, CO, y Directora de "La Iniciativa para la Fe y la Familia." Michelle tiene títulos de posgrado en educación cristiana, teología y liderazgo, y más de 30 años de experiencia en el ministerio de la iglesia como pastora de niños y familias. Ella también es autora de "Spiritual Parenting", "The Big God Story", "Becoming a Spiritually Healthy Family" *y* "7 Family Ministry Essentials". *A Michelle le encanta pasar tiempo con su marido, sus hijos adultos y sus adorables nietos, que avivan su fe cada día.*



Fe y Familia

INSPIRAR a los padres con ideas para crear momentos divertidos y formativos espiritualmente en el ritmo normal de la vida cotidiana.

EQUIPAR a los padres para que se conviertan en los líderes espirituales de la verdad de Dios en sus propios hogares.

APOYAR a las familias para involucrarse en sus comunidades y cambiar la cultura que las rodea.

¿QUÉ ES LA INICIATIVA PARA LA FE Y LA FAMILIA?

"La Iniciativa para la Fe y la Familia" es un ministerio de la IPHC (https://iphc.org/discipleship/) y existe para empoderar a los padres y otros cuidadores de niños, para transmitir con éxito una fe vibrante centrada en Cristo a la próxima generación. La IFF está diseñada para invertir en las familias a fin de inspirar, equipar y apoyar con recursos prácticos para motivarlos en su papel bíblico de ser los cuidadores principales de la fe de sus hijos. Dado que el hogar es el lugar donde los niños y adolescentes pasan la mayor parte de su tiempo, la influencia de sus padres impactará directamente su desarrollo de fe y crecimiento espiritual. Esta revista es uno de esos recursos. Para ver una lista completa de nuestros recursos y eventos, visítanos en https://the-iff.com



¿QUIERES MÁS?

Consulta nuestros podcasts, videos, eventos y recursos del currículo. Escanea nuestros códigos QR a lo largo del recorrido para un acceso rápido.

THE-IFF.COM



CRIANZA ESPIRITUAL

Es nuestra oración que los hogares y las iglesias crean ambientes para que los niños vivan de modo que su fe crezca en una comunidad de lenguaje y práctica comun. Para aprender más sobre cómo crear un ambiente donde puedan encender una fe transformadora en tu familia, te sugerimos que leas:

CRIANZA ESPIRITUAL:
Un despertar para las familias de hoy

POR MICHELLE ANTHONY

© 2010 DAVID C COOK





CONTENIDO

AYUDÁNDOTE A TENER UNA EXITOSA NOCHE FAMILIAR/ GRUPO EN CASA

CORRECCIÓN DE RUMBO

6
LECCIÓN UNO
- Dios Lo Sabe
- Retornos Permitidos
- Llegar y Testificar
- Su Fortaleza

8
LECCIÓN DOS
- De Este a Oeste
- Tarjeta de Memoria
- Caminata Bíblica
- Confía en Él

AMOR Y RESPETO

10
LECCIÓN TRES
- Llamado a la Acción
- Recolección de Calabazas
- La Restauración
- Atesorado

12
LECCIÓN CUATRO
- En Equipo
- Medio Tiempo
- Nuestro Ayudador
- Agradable

CONOCIENDO

14
LECCIÓN CINCO
- La Paz
- Búsqueda del Tesoro
- Descubrimiento Agradecido
- Creado de Manera Única

16
LECCIÓN SEIS
- Nombrado por Dios
- Pin de Solapa
- Mostrar y Contar
- Testificar

MODELANDO

18
LECCIÓN SIETE
- Entrelazamiento Verdadero
- ¡Muévelo!
- Cada Aliento que Tomo
- Obsérvalo

20
LECCIÓN OCHO
- Hacer Más Modelos
- Siluetas
- Círculo de Oración
- Tu Camino

¿SABÍAS QUE?

Cada lección te ayuda a guiar a tu familia a través de cuatro secciones.

LA PALABRA DE DIOS:

Pasar tiempo juntos en la Palabra de Dios es una forma poderosa para que tus hijos aprendan quién es Dios, al mismo tiempo que se les inculca un amor por la Biblia desde una edad temprana. Tómense unos momentos para leer el pasaje juntos y luego lean y respondan las preguntas en el devocional.

CREAR o TIEMPO DE JUGAR:

A veces, las mejores conversaciones ocurren al crear o jugar juntos. No olvides hacer que esta vez sea más interesante y con propósito.

RESPUESTA DE ADORACIÓN:

La Respuesta de Adoración es un momento para responder con una postura y actitud de adoración hacia Dios. Hay muchas maneras en las que podemos ofrecer activamente nuestra adoración a Dios.

UNA BENDICIÓN:

Una bendición puede ser una oración de comisión, un pasaje de la Biblia o palabras para inspirar. Se pueden pronunciar bendiciones sobre un niño con el propósito de declarar la protección, la alegría y la sabiduría de Dios sobre él.

The Initiative for Faith & Family
Strengthening the Home

RECURSOS

PLANEANDO DE ANTEMANO

Hagamos un plan y preparemos a tu familia para una noche familiar o un grupo en casa exitoso y menos estresante. Considera reunir todos los materiales necesarios para los próximos cuatro ambientes, colócalos en una bolsa y ¡prepárate para sacarlos!

CORRECCIÓN DE RUMBO



LO QUE NECESITARÁS

- Mapa de la ciudad en papel (impreso de internet) para cada auto
- Plumón de texto
- Punto de partida y destino final
- Auto y conductor
- Una tarjeta de índice para cada persona
- Una versículo para cada persona. Consulta la Respuesta de Adoración para obtener ideas y observa la sección Antes de Comenzar.
- 4 colores de pintura acrílica coordinados (colores de otoño)
- Tarjetas de crédito viejas o llaves de habitación de hotel
- Impresora y papel para impresora
- Lapiz adhesivo
- Opcional: aguja e hilo o máquina de coser
- Tarjetas con la dirección (hechas antes de comenzar)
- Una brújula (en la mayoría de los celulares)
- Calcomanías pequeñas tipo premio

AMOR Y RESPETO



LO QUE NECESITARÁS

- Calabaza pequeña (real o de plástico) para cada participante
- Música de fondo (opcional)
- Tarjetas de ínice adicionales de la sección Crear de la Lección Dos
- Lápiz para todos
- Centros de donas compradas en tienda (sin gluten si se prefiere)
- Chocolate para derretir
- Chispas de colores
- Palitos de pretzel partidos por la mitad
- Papel encerado
- Manta de lana para cada miembro de la familia (puede ser una manta que ya tengan en casa, o las mantas de lana suelen estar disponibles por menos de $5 USD)
- Plancha y parches termoadhesivos de su elección
- Temporizador

CONOCIENDO



LO QUE NECESITARÁS

- Pedazos de tela
- Bolsa de relleno
- Pistola de silicón caliente y barras de silicón
- Tallos de calabaza secos, reales o artificiales
- Arcilla blanca, papel retráctil o moneda de madera
- ¡Puedes elegir tener una o varias opciones para hacer una variedad de pines!
- Marcador Permanente
- Mod Podge
- Pegamento para manualidades
- Broche para pin que se encuentra en la tienda de manualidades

MODELANDO

LO QUE NECESITARÁS

- Cuerda de 6 pies (aprox. 1.8 metros) de largo
- Patas de mesa o dos sillas a aprox. 6 pies (1.8 metros) de distancia
- TV con acceso a YouTube
- Cartulina negra para cada persona
- Gis blanca o lápiz
- Lámpara
- Cinta adhesiva y tijeras



ALGO EXTRA

Esta edición tiene tres códigos QR divertidos adicionales. ¿Puedes encontrarlos?

LECCIÓN UNO

CORRECCIÓN DE RUMBO

1 PALABRA DE DIOS
DIOS LO SABE

DECLARACIÓN DE DIOS: El camino de Dios es correcto.
ESCRITURA: Isaías 30:21, 48:17 y 58:11

Era un hermoso día de otoño para que Phyllis y su hija salieran a dar una vuelta. Decidieron ir en busca del hombre de las nueces. Otros hablaban maravillas de sus nueces. ¡Eran las mejores de la zona y a un gran precio! Así que, con las ventanas abajo y la brisa otoñal soplando, ingresaron la supuesta ubicación y se pusieron en marcha. Qué día tan perfecto. Eso fue hasta que ambas se dieron cuenta de que el GPS las había llevado por un camino rural que en realidad no era un camino. ¡En realidad era un camino para tractores!

¡El pequeño auto rebotó y avanzó con dificultad por todo un campo de maíz remoto sin encontrar al hombre de las nueces ni a ningún otro ser humano! A medida que el sol comenzaba a bajar y el aire fresco se volvía frío, la alegría y la risa se convirtieron en miedo y gritos de auxilio. **"SEÑOR, por favor dirige nuestro camino", logró orar Phyllis, seguido de una Escritura memorizada de años atrás:**

> **"Ya sea que te desvíes a la derecha o a la izquierda, tus oídos percibirán a tus espaldas una voz que te dirá: «Este es el camino; síguelo»." (Isaías 30:21).**

De repente, a través de una hilera de maíz, el camino real apareció a la vista. Algunos podrían decir que fue coincidencia, pero ese momento selló la verdad en ambos corazones. Cada vez que nos desviamos del camino, física o espiritualmente, podemos clamar a Dios y Él responderá. Él conoce el camino a seguir, y podemos confiar en que Él nos guiará por la senda que debemos tomar.

CONVERSACIÓN

1. Lean en voz alta Isaías 30:21, 48:17 y 58:11.
2. ¿Cuales maneras destacan para ti el liderazgo del SEÑOR?
3. Cuando confiamos en que el SEÑOR nos guíe, ¿cuáles son los resultados?

2 TIEMPO DE JUGAR
RETORNOS PERMITIDOS

Cuando viajamos a un lugar nuevo, sin pensarlo, a veces ponemos la dirección en la aplicación de mapas de nuestro celular y nos vamos. Esta es una gran herramienta que es extremadamente útil, pero para este tiempo de juego, divirtámonos con un viaje al pasado. ¡Practiquemos usando un mapa de papel! Esta actividad intencional desacelera el ritmo rápido de la vida y requiere un enfoque que quizás hayamos olvidado. Propónganse reír a lo largo del camino y acepten cualquier vuelta en U que seguramente surgirá. Corregir el rumbo está bien. Es parte de aprender a confiar en el Señor.

LO QUE NECESITARÁS

- Mapa de la ciudad en papel (impreso de internet) para cada auto
- Plumón de texto
- Punto de partida y destino final
- Auto y conductor

LO QUE HARÁS

1. Como grupo, elijan un destino. ¡Podría ser una cafetería favorita, un muelle de pesca o un campo abierto para observar las estrellas!
2. Desafíen a los niños de mirar el mapa y resaltar un camino desde el inicio hasta el final. Si tienen niños más pequeños, marquen el camino para ellos y simplemente permítanles estudiarlo.
3. Designen a un adulto como conductor.
4. ¡Ahora, súbanse al auto y den un paseo!
5. Los pasajeros se turnarán para navegar, usando su mapa de papel. Los navegantes deben dar indicaciones con la intención de guiar al conductor exitosamente hasta el destino.
6. Pidan a los niños que pregunten a los adultos si necesitan ayuda. ¡Pedir ayuda es una gran parte de la Corrección de Rumbo!



DIVERSIÓN EXTRA

¡Escanea este código QR para ver un video corto antes de salir!

3 RESPUESTA DE ADORACIÓN
Llegar y Testificar

¿Cómo resultó el desafío de conducir? ¿Crearon un recuerdo divertido, incluso si el proceso no fue perfecto? Ahora que han llegado, su destino es un gran lugar para estacionar el auto y entrar en una Respuesta de Adoración. Agradécele por Su bondadosa Corrección de Rumbo en la vida.

LO QUE HARÁS

1. Instálense en su ubicación. Si es una tienda, ordenen y tomen asiento. Si es en la naturaleza, descarguen sus cosas y pónganse cómodos.
2. Compartan historias de momentos en los que el Señor ha redirigido su camino de regreso a Él.
3. Usen su entorno para reconocer que Su mano está guiando a toda la creación, incluyéndolos a ustedes, incluso ahora.
4. Miren hacia las estrellas y recuerden cómo Él las colocó allí.
5. Observen el agua y proclamen cómo Él determina el camino del arroyo. Su corrección de rumbo está a nuestro alrededor.

Dios es fiel para guiar a Sus hijos al destino correcto, incluso si tomamos un camino equivocado. Él es capaz de usar nuestros retornos como momentos de enseñanza y corrige milagrosamente nuestro rumbo para terminar en el lugar correcto. ¡¡Qué maravillosas son estas noticias!?

4 UNA BENDICIÓN
Su Fortaleza

ESCRITURA: Éxodo 15:13

BENDICIÓN:(Nombre del niño), que recuerdes que en el amor inagotable de Dios, Él te guiará, a ti, Su redimido. En Su fuerza, Él te guiará a Su santa morada. Siempre puedes depender de Él cuando te sientas fuera de curso.

LECCIÓN DOS

CORRECCIÓN DE RUMBO

1 PALABRA DE DIOS
DE ESTE A OESTE

DECLARACIÓN DE DIOS: Dios Redime
ESCRITURA: Salmo 103

Desviarse del camino nos pasa a todos, incluso a nuestros héroes bíblicos favoritos. Algunos ejemplos incluyen a Sara cuando se adelantó al tiempo de Dios para la promesa, o Moisés cuando golpeó la roca en lugar de hablarle. Tómen tiempo para compartir su personaje bíblico favorito y recordar un momento en el que tomaron el camino equivocado. ¿Alguna vez se han preguntado por qué Dios incluye tantos errores humanos en la Biblia? Tal vez sea para animar a los creyentes y recordarnos que solo Él es perfecto. **Lean juntos el Salmo 103.** El increíble Salmo de David arroja luz sobre quién es Dios. Él sana y perdona. Él da a conocer Sus caminos y tiene compasión y amor. Él sabe cómo estamos formados. Alabado sea el Señor,

> **"Tan grande es su amor por los que le temen como alto es el cielo sobre la tierra. Tan lejos de nosotros echó nuestras transgresiones como lejos del oriente está el occidente." (Salmo 103:11-12)**

Cuando te encuentres fuera de curso, anímate. Dios está listo para restaurarte y poner tus pies de nuevo en el camino correcto.

CONVERSACIÓN

1. ¿Qué notas sobre el carácter de Dios en el Salmo 103?
2. ¿Cómo te anima esto a buscar a Dios cuando te desvías del camino?

2 CREAR
Medios de Comunicación Tarjeta de Memoria

¿Recuerdas la semana pasada cómo Phyllis usó las Escrituras para pedirle ayuda a Dios? Cuando nos encontramos necesitados de una Corrección de Rumbo, las Escrituras memorizadas son muy valiosas. El 'Crear' de esta semana ofrece una forma divertida de almacenar el tesoro de las Escrituras.

LO QUE NECESITARÁS

- Una tarjeta de índice para cada persona
- Una Escritura para cada persona. Consulta la Respuesta de Adoración para obtener ideas y observa la sección Antes de Comenzar.
- 4 colores de pintura acrílica coordinados (colores de otoño)
- Tarjetas de crédito viejas o llaves de habitación de hotel
- Impresora y papel para impresora
- Lapiz adhesivo

OPCIONAL

Aguja e hilo o máquina de coser

LO QUE HARÁS

1. Pide a cada persona que ponga una gota de pintura en su tarjeta de índice.
2. Luego, usa la tarjeta de crédito vieja para arrastrar la pintura a través de la tarjeta. Repite unas cuantas veces en diferentes direcciones.
3. Abanica la tarjeta para secar rápidamente la pintura y repite los pasos uno y dos con una segunda y tercera capa de pintura.
4. Ahora deberías tener un fondo artístico para tu versículo de memoria.
5. Imprime cada versículo de memoria, incluyendo la referencia de la Escritura, en papel y recorta cada palabra por separado.
6. Usa un pegamento en barra para pegar cada palabra en orden sobre la tarjeta de índice.
7. Opcional: cose alrededor del borde para un acabado profesional.

L2

3 RESPUESTA DE ADORACIÓN
CAMINATA BÍBLICA

Tarjeta de Memoria

IDEAS

Salmo 25:4

Salmo 119:105

Proverbios 3:5-6

Proverbios 11:14

Jeremías 6:16a

Jeremías 33:3

Juan 16:13

Es importante tener dirección cuando estás en un viaje. Especialmente si el camino es desconocido. Hemos estado aprendiendo cómo Dios es nuestro guía supremo. Él usa las Escrituras, el Espíritu Santo y varias otras maneras para enseñarnos cómo mantenernos en el rumbo. Vamos a hacer una caminata con brújula y proclamar Su bondad en cada parada.

LO QUE NECESITARÁS

- Tarjetas de memoria
- Tarjetas de dirección
- Una brújula (la mayoría de los celulares tienen una)
- Calcomanías pequeñas tipo premio

ANTES DE COMENZAR

- Designa a un adulto (o dos) para trazar el curso de la caminata bíblica. Esto se puede hacer mientras el grupo está haciendo las tarjetas de memoria.
- Elige un inicio y coloca la primera tarjeta de dirección en esa ubicación. (Esto se puede esconder debajo de una almohada o taza para mayor diversión).
- Escribe el número de pasos y ya sea Norte, Sur, Este u Oeste en la tarjeta de dirección para guiar a los caminantes a la siguiente parada.
- Camina a la siguiente parada y coloca la segunda tarjeta con las direcciones en esa ubicación.
- Repite tantas paradas como el número de tarjetas de memoria que tengas.
- Coloca el pequeño premio en la última parada.

LO QUE HARÁS

1. Cuando llegue el momento de la Respuesta de Adoración, invita a todos los participantes a reunirse en otra habitación mientras las tarjetas de memoria se colocan en las paradas predesignadas a lo largo de la caminata bíblica.
2. Invita a los participantes de regreso a la habitación y señala la primera parada de la caminata.
3. Haz que lean en voz alta la primera tarjeta de memoria.
4. Anímalos a trabajar juntos para leer la brújula y encontrar su camino hasta el final del recorrido, leyendo en voz alta el versículo en cada parada.
5. ¡Celebren en la última parada con el pequeño premio!

DIVERSIÓN EXTRA

Mira este video corto sobre cómo hacer una brújula con artículos que tienes en casa.



4 UNA BENDICIÓN
Confía en Él

ESCRITURA: Proverbios 3:5-6

BENDICIÓN: (Nombre del niño/a), que confíes en el Señor con todo tu corazón y no te apoyes en tu propia prudencia. Reconócelo en todos tus caminos, y Él enderezará tus caminos.

LECCIÓN TRES

AMOR Y RESPETO

1 PALABRA DE DIOS
Llamado a la Acción

DECLARACIÓN DE DIOS: Dios Ama Primero
ESCRITURA: 1 Juan 4:19-21

Juanito creía que la Biblia era verdadera. Las palabras a menudo saltaban de la página y tiraban de su corazón, transformándolo en el niño que creía. Pero Dios le susurraba algo nuevo al oído: "Si crees, actúa conforme a ello". ¡Vaya! ¿Realmente escuchó eso? Juanito sabía que sí, y estaba dispuesto a seguir el mandato de Cristo. Mientras continuaba leyendo, el Señor destacó un pasaje:

> **"Nosotros amamos porque él nos amó primero. Si alguien afirma: «Yo amo a Dios», pero odia a su hermano, es un mentiroso; pues el que no ama a su hermano, a quien ha visto, no puede amar a Dios, a quien no ha visto. Y él nos ha dado este mandamiento: el que ama a Dios, ame también a su hermano." (1 Juan 4:19-21).**

Esto le dolió. Juanito nunca diría que *odiaba* a su hermana. **¿Por qué Dios le estaba mostrando este pasaje?** Así que comenzó a pensar. ¿Qué *significaba* amar a tu hermano y hermana? Lean las Escrituras a continuación para ver si pueden descubrir lo que Juanito encontró y luego platiquen en familia lo que aprendieron.



ESCRITURA

- Romanos 12:10
- Efesios 4:2, 29-32
- Mateo 5:9, 23-24

CONVERSACIÓN

1. ¿Puedes mencionar tres acciones externas de amor?
2. ¿Qué puedes hacer cuando realmente no *tengas ganas* de mostrar amor?
3. Lean Juan 14:16 y Gálatas 5:22-23 para obtener ayuda.

2 TIEMPO DE JUGAR
RECOLECCIÓN CALABAZAS

Los juegos pueden poner una lección en acción, y son divertidos. Si tienen un estudiante visual, esta actividad ilustra poner las necesidades de los demás primero y cómo se siente necesitar bondad.

LO QUE NECESITARÁS

- Calabaza pequeña (real o de plástico) para cada participante
- Música de fondo (opcional)

LO QUE HARÁS

1. Hagan que todos se pongan de pie en círculo.
2. Den a cada persona una calabaza pequeña para que la coloque sobre su cabeza.
3. Cuando comience la música o un adulto diga 'adelante', todos los jugadores comenzarán a caminar alrededor del círculo tratando de no dejar caer la calabaza. Si se necesita un desafío, el adulto puede dar instrucciones de acción como "sentadillas alrededor del círculo".
4. Si la calabaza de un jugador se cae, el jugador debe congelarse.
5. La única forma de descongelarse es que otro jugador se agache lentamente, recoja la calabaza caída y la vuelva a colocar sobre la cabeza del jugador congelado.
6. Si la calabaza se cae mientras el jugador intenta descongelar a otra persona, también queda congelado y debe esperar ayuda.
7. El juego termina cuando todos están congelados, o cuando los jugadores están listos para terminar el juego.

4 UNA BENDICIÓN
Atesorado

ESCRITURA: Romanos 12:10

BENDICIÓN: (Nombre del niño), que sepas que eres el amado del Dios Altísimo. Eres atesorado por Él y nada de lo que hagas cambiará cuánto te valora. Que ames a los demás, y que el Espíritu Santo te dé el corazón del Padre.

3 RESPUESTA DE ADORACIÓN
La Restauración

La Respuesta de Adoración es un momento para responder con una postura y actitud de adoración hacia Dios. La Palabra de Dios es clara en que Él desea que amemos a los demás en nuestros corazones y por medio de acciones. Esto le agrada a Dios. También sabemos que en situaciones estresantes puede ser difícil actuar con amor hacia alguien que nos ha lastimado o a quien hemos lastimado.

Una forma de responder con amor es pasar tiempo con el Señor de antemano, pidiendo que Su Espíritu Santo nos enseñe cómo debemos actuar hacia los demás. **Es importante escribir lo que Él revela para tenerlo como referencia cuando se necesite restauración.** A continuación, se presentan dos diagramas para usar como modelos para este tiempo de Respuesta de Adoración.

LO QUE NECESITARÁS

- Tarjetas de índice adicionales de la actividad Crear de la Lección Dos
- Lapiz para todos

LO QUE HARÁS

1. Dale a cada persona dos tarjetas de índice en blanco y un lapiz.
2. Permite que todos estudien los diagramas de muestra a continuación. Léelo en voz alta a los niños más pequeños. Puede ser útil dibujar una copia ampliada como referencia durante la Respuesta de Adoración.
3. Escanea el código QR y reproduce la canción de Restauración mientras cada persona copia un diagrama en cada tarjeta de índice en blanco. Asegúrate de usar lapiz. Los niños pequeños pueden ilustrar en lugar de escribir.
4. Da tiempo extra para sentarse con el Señor, preguntándole qué necesita ser agregado o cambiado en los diagramas. Borra y cambia según sea necesario. Mantén esto a la mano para sacarlo y consultarlo cuando se necesite restauración.

HE SIDO LASTIMADO

El amor cubre multitud de pecados, y puedo pasar por alto la ofensa. No se necesita ninguna otra acción.

El amor cubre multitud de pecados, pero se necesita más conversación. Puedo ir con el ofensor en amor y ser honesto sobre lo que me lastimó.

La persona que me lastimó ha pedido perdón y ahora ha llegado la restauración. Podemos seguir adelante en amor.

No hay arrepentimiento y esto puede comenzar a lastimar a otros. Le pediré a un amigo mutuo que me acompañe e intentaré de nuevo.

La persona que me lastimó ha pedido perdón y ahora ha llegado la restauración. Podemos seguir adelante en amor.

Todavía no hay arrepentimiento. Puedo alejarme con amor, sabiendo que he sido un pacificador. En lugar de forzar la restauración, puedo confiar en que el Espíritu Santo obrará en Su tiempo.

HE LASTIMADO A OTROS

Alguien comparte conmigo una herida que he causado.

Puedo sentirme a la defensiva o justificar mis acciones. Pero recordando la Palabra de Dios, puedo pedir perdón humildemente y poner la perspectiva de la otra persona por encima de la mía.

Puedo sentirme a la defensiva o justificar mis acciones y necesito un momento para procesar estos sentimientos. Pediré amablemente volver a hablar después de haber tenido algo de tiempo con el Señor.

El Señor ha revelado cómo lastimé a la otra persona. Iré con ellos y pediré perdón humildemente.

Todavía no tengo claro cómo lastimé a la otra persona. Le pediré a un amigo mutuo que se siente con nosotros mientras hablamos respetuosamente sobre la herida.

Ahora estoy listo para la restauración.

No estoy listo para la restauración. Pediré espacio para permitir que el Espíritu Santo obre.

LECCIÓN CUATRO

AMOR Y RESPETO

1 PALABRA DE DIOS
En Equipo

DECLARACIÓN DE DIOS: Dios es nuestro Ayudador.
ESCRITURA: Hebreos 13:20-21

¡Es temporada de fútbol americano en los Estados Unidos! Estos equipos pasan incontables horas repasando jugadas y entrenando para que, cuando llegue el gran día del partido, estén listos para ejecutar**.** Los cristianos están llamados a hacer lo mismo. En la Palabra de Dios, el apóstol Pablo nos recuerda constantemente que actuemos con bondad. Él entendía que las acciones de los creyentes los distinguían, edificaban a otros y atraían a los no creyentes a la Verdad de la nueva vida. Él quería que los creyentes estuvieran listos para actuar con Amor y Respeto. Se necesita práctica para fortalecerse en la compasión y en una vida recta. Echemos un vistazo a algunas jugadas en el libro de jugadas de Dios.

Romanos 14:16 nos desafía diciendo, *"no den lugar a que se hable mal del bien que ustedes practican,"*. **¿Qué es bueno?** Dios llamó buena a Su creación antes de la caída, y Jesús vino a redimirnos después de la caída. La humanidad es muy valiosa para Dios; por lo tanto, cuando alguien habla mal de una persona, no participes.

Romanos 12:16 nos instruye a *"vivir en armonía unos con otros." No sean orgullosos, sino estén dispuestos a relacionarse con personas de posición humilde. No sean arrogantes"*. **El enfoque está de nuevo hacia los demás y no en exaltarnos a nosotros mismos. Esto es una tarea difícil.** Es fácil menospreciar a los demás y pensar a menudo en uno mismo.

En Hebreos 13:5-6, el escritor nos anima con este recordatorio: Dios nunca nos dejará, y Él es nuestro Ayudador. ¿No es esto algo increíble? Al mantener nuestros ojos en Jesús, *podemos* llevar a cabo estas jugadas bíblicas y vivir una vida de Amor y Respeto.

CONVERSACIÓN

1. Lean Hebreos 13:20-21.
2. ¿Cómo se describe a Dios en este pasaje y qué pide el escritor en oración por nosotros?
3. ¿Te resulta difícil ser amable con los demás? ¿Te ayuda saber que Jesús está listo para ayudar y cambiar tu corazón?

2 CREAR
MEDIO TIEMPO

Nada se siente más como el otoño que una caminata con bellotas caídas bajo los pies y sentir el calor de una manta mientras ves a tu equipo favorito. Bueno, ¡este CREAR tiene ambas cosas! Los llamaremos medios tiempos.

Primero, reúnanse en la cocina y disfruten haciendo su propia bellota linda. Mientras trabajan, imaginen cómo esta pequeña bellota crece hasta convertirse en un gran árbol. Tus palabras son muy similares. **Una palabra respetuosa puede animar a alguien**, al igual que una palabra cruel puede destruir. Elijamos palabras de Amor y Respeto esta temporada y edifiquemos a los demás.



Bellota Pequeña

LO QUE NECESITARÁS

- Centro de donas compradas en tienda
- Chocolate para derretir
- Chispas de colores
- Palitos de pretzel partidos por la mitad
- Papel encerado

LO QUE HARÁS

1. Extiendan papel encerado lo suficientemente grande para que quepan todas las bolitas de dona.
2. Derritan el chocolate en el microondas o en la estufa.
3. Sumerjan la mitad de la bolita de dona en el chocolate.
4. Sumerjan el extremo con chocolate en las chispas.
5. Claven un palito de pretzel en la parte superior de la "bellota" y colóquenla sobre el papel encerado para que se enfríe.
6. Pasen al segundo medio tiempo.

Una Manta

Para el segundo medio tiempo, adornen una manta para recordar que están en el equipo ganador de Dios. Cada vez que se envuelvan en esta manta, que les sirva para recordar escuchar las instrucciones de su Entrenador de equipo, Jesús**.**

LO QUE NECESITARÁS

- Una manta de lana o polar para cada miembro de la familia (puede ser una manta que ya tengan en casa, o mantas que se consiguen por menos de $5).
- Plancha y parches termoadhesivos de su elección

LO QUE HARÁS

1. Muestren todos los parches para elegir.
2. Permitan que cada miembro elija uno o más parches para su manta de equipo.
3. La mayoría de los parches vienen con instrucciones para planchar.
4. Ayuden a los niños más pequeños con la plancha caliente.
5. Disfruten comer las bellotas pequeñas mientras se turnan para aplicar los parches en las esquinas de su manta.



3 RESPUESTA DE ADORACIÓN
Nuestro Ayudador

A medida que creces en tu amor por los hijos de Dios, el Señor puede convencerte de las áreas donde se necesita Su mano de ayuda. Después de hacer las deliciosas bellotas, recuérdale al grupo lo encantado que está el Señor con nuestra bondad hacia los demás y cómo desea que sigamos creciendo. Lean Hebreos 13:15-16 en voz alta. Ahora, pasa unos momentos con Él en adoración.

LO QUE NECESITARÁS

- Temporizador

LO QUE HARÁS

1. Permite que cada persona encuentre un lugar cómodo para sentarse con el Señor durante los próximos diez minutos.
2. Anímalos a meditar en la Palabra de Dios y simplemente escuchar la dirección del Señor.
3. Puedes elegir poner música instrumental de fondo. Pídele al Señor que te muestre si será una distracción o una ayuda.



UNA BENDICIÓN
Agradable

ESCRITURA: Salmo 19:14

BENDICIÓN: (Nombre del niño), que tus palabras y las meditaciones de tu corazón sean agradables al Señor. Él desea profundamente que lo conozcas y que el desborde de Su amor poderoso se exhiba para que otros lo vean. Que Él te use para atraer a muchos hacia El mismo, y que tengas la bendición de la cercanía con Él.

LECCIÓN CINCO

CONOCIENDO

1 PALABRA DE DIOS
La Paz

¿Tiene tu familia un calendario familiar? ¿Sus padres llevan una agenda mensual? ¿Por qué? Saber lo que viene puede ofrecernos paz en la mente. Nos sentimos más seguros cuando sabemos qué esperar. Piensa en el comienzo de la escuela. ¿Fue un poco inquietante el primer día? ¿Sigue siendo inquietante ahora que sabes qué clases tienes o quiénes son tus compañeros?

En la Palabra de Dios, a menudo leemos acerca de una conversación personal con el Señor. ¿Recuerdas a Abraham negociando con Dios sobre la destrucción de Sodoma y Gomorra o a Moisés hablando honestamente con el Señor sobre "Su pueblo"? También está la historia cuando Dios envía a Pedro al eunuco justo en el momento adecuado. Dios es nuestro buen Padre y nos da el precioso regalo de la seguridad al confirmarnos

DECLARACIÓN DE DIOS: Dios Lo Sabe
ESCRITURA: Isaías 46:8-13

que Él todo lo sabe. Él sabe todas las cosas, y aquí está lo increíble: ¡se nos da permiso para hacer preguntas porque Él también quiere contárnoslo!

Jeremías 33:3 dice: "Clama a Mí, y Yo te responderé y te enseñaré cosas grandes y ocultas que tú no conoces". Esta semana, descansa sabiendo que Dios lo ve todo. Él te ama, y si preguntas, Él responderá. Esto es para que puedas crecer en tu relación con Él.

CONVERSACIÓN

1. Lean juntos Isaías 46:8-13.
2. ¿Qué hace que Dios sea diferente de otros dioses falsos?
3. ¿Cómo te da confianza saber esto?

2 TIEMPO DE JUGAR
BÚSQUEDA DEL *TESORO*

¡El Creador del universo lo sabe todo, incluyendo todo sobre ti! El Salmo 139 dice que no hay lugar donde podamos escondernos de Él. Este juego de Búsqueda del Tesoro te ayudará a recordar lo valioso que eres para Dios. Primero, haremos calabazas de tela para esconderlas como nuestro tesoro y luego nos divertiremos buscándolas como en el clásico juego de caliente o frío.



TESORO

LO QUE NECESITARÁS

- Pedazos de tela
- Bola de relleno
- Pistola de silicón caliente y barras de silicón
- Tallos de calabaza secos, reales o artificiales

LO QUE HARÁS

1. Forma una bola de relleno del tamaño que quieras que sea tu calabaza
2. Reúne la tela alrededor de la bola de relleno
3. Pega con silicón caliente en el centro
4. Coloca un tallo seco en la parte superior para darle un aspecto realista

BÚSQUEDA

LO QUE NECESITARÁS

- Calabazas de tela para el tesoro
- 1 o más personas para esconder los tesoros
- Buscadores de tesoros

LO QUE HARÁS

1. Dirige a los buscadores de tesoros a otra habitación
2. Permite que el que esconde, o los que esconden, "escondan" todos los "tesoros"
3. Invita a todos los buscadores a regresar a la habitación para buscar el tesoro
4. Si los buscadores necesitan ayuda, gritan "ayuda por favor"
5. El que esconde puede decir "caliente" o "frío" para ayudar a guiar a los buscadores. ¡Diviértanse buscando!

3 RESPUESTA DE ADORACIÓN
Descubrimiento Agradecido

¿Cuando el Señor revela conocimiento, nos detenemos a darle gracias? Lucas 17:11-19 cuenta la historia de un hombre que se detuvo, dio media vuelta y adoró al Señor en acción de gracias. Lee la historia de Lucas en voz alta y luego mira el cuadro siguiente. Úsalo durante los próximos días durante tu tiempo bíblico personal para descubrir qué sucede cuando Dios le dio a la persona conocimiento sobre Él mismo. **¿Cuál fue la respuesta?** Después de leer, asegúrate de agradecerle por mostrarnos grandes cosas.

DÍA	ESCRITURA	Esta Escritura nos dice que Dios lo sabe. ¿Cómo te invita este conocimiento de Dios a una mejor relación?
UNO	Salmo 139	
DOS	Juan 1:43-51	
TRES	Juan 4:1-30	
CUATRO	1 Samuel 3	
CINCO	Apocalipsis 2:1-7	



4 UNA BENDICIÓN
Creado de Manera Única

ESCRITURA: Salmo 139:1

BENDICIÓN: (Nombre del niño), tu Creador te conoce personalmente. Eres único y guardas cosas maravillosas en tu interior. Que puedas pedirle al Señor que revele tus dones, tus áreas de necesidad, y que puedas maravillarte de Su poderosa obra en ti.

LECCIÓN SEIS

CONOCIENDO

1 PALABRA DE DIOS
Nombrado por Dios

DECLARACIÓN DE DIOS: Dios usa la comunidad
ESCRITURA: Isaías 43:1

El día que naciste, te dieron un nombre. ¡Esto es muy importante! Cuando alguien quiere tu atención, te llama por tu nombre. Tu nombre va en la parte superior de los trabajos escolares para mostrar quién hizo el trabajo. La Biblia también les da a los creyentes muchos nombres. **Estos títulos nos ayudan a saber quiénes somos en Cristo.** Jesús también tiene muchos nombres y, a menudo, están en correlación directa con los nuestros. Estos nombres asombrosos no son palpables, pero cuentan una historia para que podamos entender nuestra dependencia de Cristo y Su capacidad para satisfacer todas nuestras necesidades. Mira algunos pares de nombres a continuación, luego úsalos durante Crear.

CONVERSACIÓN

1. Lee los nombres siguientes y conversa cómo nos ayudan a conocerlo más.

NUESTRO NOMBRE	SU NOMBRE
• Niña de Tus ojos - Salmo 17:8	• Creador de todo - Colosenses 1:16
• Creyente - Juan 17:20	• Mesías - Mateo 1:1
• Rama - Juan 15:5	• Vid Verdadera - Juan 14:6
• Esposa - Apocalipsis 19:7	• Esposo - Mateo 9:15
• Rebaño de Dios - 1 Pedro 5:2	• El Buen Pastor - Juan 10:9-11
• Campo de Dios - 1 Corintios 3:9	• El Pan de Vida - Juan 6:32
• Soldado - Efesios 6:10-17	• Comandante - Isaías 55:4



2 CREAR
PIN DE SOLAPA

¿Has notado que los políticos, las personas famosas o cualquier persona frente a la cámara usa un pin en la solapa? Estas pequeñas insignias sujetas al frente de un vestido o chaqueta tienen un gran significado. Muestran qué país representa la persona, o muestran dónde son voluntarios o demuestran apoyo.

¡Esta tradición ha existido por mucho tiempo! Los guerreros de la Primera Guerra Mundial regalaban a sus seres queridos un pin único en tiempos de guerra como recordatorio de su afecto mientras estaban lejos. Los jugadores de fútbol americano podrían usar un pin después de ganar un gran partido. **Cualquiera que sea la razón, el acto de usar el pin hace una declaración a los que están alrededor.** Hagamos un pin de solapa sencillo para mostrar a quién servimos. Esto incluso puede crear una oportunidad para contar las buenas nuevas que conoces sobre Jesucristo.

LO QUE NECESITARÁS

- Botónes para hacer pines
- ¡Puedes elegir tener una o algunas opciones para hacer una variedad de pines!
- Marcador Permanente
- Mod Podge
- Pegamento para manualidades E600
- Broche para pin que se encuentra en la tienda de manualidades

LO QUE HARÁS

1. Si usas arcilla polimérica, extiéndela y córtala con la forma de pin deseada.
2. Hornea según las instrucciones y deja enfriar.
3. Usa un marcador permanente para escribir un nombre que te llame la atención en la Palabra de Dios. Puedes hacer uno con tu nombre y otro con Su nombre para unirlos.
4. Aplica Mod Podge sobre el marcador permanente.
5. Pon una gota de pegamento en la parte posterior y presiona el broche del pin en el pegamento.
6. ¡Deja secar y luego colócalo en una chaqueta o mochila!

3 RESPUESTA DE ADORACIÓN
Mostrar y Contar

En la escuela primaria, era un día extra divertido cuando el maestro invitaba a los estudiantes a traer un artículo de casa para una presentación en clase. Los compañeros de clase buscaban entre todos sus artículos preciados y seleccionaban algo especial de lo cual hablar. Otros estudiantes incluso tenían la oportunidad de hacer preguntas. Toda la experiencia era algo que esperar con alegría. Cuando un artículo o tema es interesante, es natural querer hablar de ello con los demás.

Una nueva vida en Cristo es la posesión más preciosa que podemos tener. ¿Por qué no dar a otros la oportunidad de preguntar por qué es tan especial, o cómo ellos también pueden tener este regalo precioso? Con todos sus pines de solapa de Crear ensamblados, usen esta Respuesta de Adoración para turnarse mostrando cada pin y, si se sienten cómodos, digan la razón por la que eligieron un nombre específico.

LO QUE HARÁS

1. El miembro más joven comienza.
2. Eligen a otro miembro y le preguntan: "¿qué significa tu pin?"
3. Esa persona comparte lo que hay en su pin y por qué fue elegido.
4. Luego, ellos pueden elegir a la siguiente persona.
5. Repitan hasta que todos tengan la oportunidad de compartir.



4 UNA BENDICIÓN
Testificar

ESCRITURA: Hechos 4:33

BENDICIÓN: (Nombre del niño), que la gracia de Dios esté trabajando poderosamente en tu vida. Que continúes testificando acerca de Jesucristo porque sabes que Él ha resucitado de entre los muertos y te ha dado un nombre nuevo.

LECCIÓN SIETE

MODELANDO

1 PALABRA DE DIOS
Entrelazamiento Verdadero

DECLARACIÓN DE DIOS: Dios produce fruto verdadero
ESCRITURA: Juan 15:1-17

¿Te suena familiar la palabra *cuántico*? La física cuántica y la computación cuántica son el tema de conversación en el mundo de la tecnología. Los desarrolladores están descubriendo cosas fascinantes en esta nueva frontera, como el entrelazamiento cuántico. Aquí hay un desglose rápido. Las computadoras tradicionales usan bits, el número 1 ó el 0 para representar "encendido" o "apagado". Las computadoras cuánticas, sin embargo, usan *qubits* que pueden estar en múltiples estados *simultáneamente*, llamado superposición. Esto prepara el escenario para algo nuevo.

Esta nueva propiedad se llama *entrelazamiento*, que ocurre cuando dos o más qubits se vinculan entre sí. Cuando esto sucede, el estado de un qubit influye instantáneamente en el estado del otro qubit, sin importar qué tan separados estén. ¿Difícil de entender? Está bien, no tenemos que entenderlo, y como creyentes en Jesús, **¡ya experimentamos esta habilidad alucinante!**

La semana pasada, hablamos sobre los nombres. ¿Recuerdas Juan 15:5? Jesús nos dice que Él es la Vid Verdadera y nosotros somos las ramas y no podemos dar fruto solos, solo cuando permanecemos en Él. Jesús también modela esto para los discípulos en Juan 5:19 cuando Él "les dio esta respuesta: 'De cierto les digo, el Hijo no puede hacer nada por sí mismo; solo puede hacer lo que ve hacer a su Padre, porque todo lo que hace el Padre, eso mismo hace el Hijo'." **El entrelazamiento cuántico es un modelo de lo que sucede entre Jesús y el Padre, y Cristo y Su Iglesia.** Con Cristo, tenemos el verdadero entrelazamiento.

CONVERSACIÓN

1. Cristo modeló el entrelazamiento mucho antes de que fuera "descubierto". ¿Qué nos dice esto acerca de Dios?
2. ¿Por qué es tan importante permanecer en Él?
3. ¿Puedes pensar en otros momentos en los que Jesús modeló la conectividad con Dios?



2 TIEMPO DE JUGAR
¡MUÉVELO!

LO QUE NECESITARÁS

- Cuerda de 6 pies (aprox. 1.8 metros) de largo
- Patas de mesa o dos sillas a aprox. 6 pies (1.8 metros) de distancia

LO QUE HARÁS

1. Ata un extremo de la cuerda a la pata de la mesa o silla.
2. Tira de la cuerda para que quede tensa y ata el extremo opuesto de la cuerda a la pata de la mesa o silla opuesta.
3. Pide a una persona que coloque ligeramente un dedo sobre la cuerda y mantenga los ojos cerrados.
4. Haz que una segunda persona toque ligeramente la cuerda en el extremo opuesto.
5. ¿Sintió el toque la persona con los ojos cerrados? Cambien de pareja para que todos puedan intentar.

¿Pudiste sentir el movimiento de la cuerda cada vez que fue tocada? ¿No es interesante cómo el toque siempre afectó el extremo opuesto de la cuerda? Esta semana meditemos en la Palabra de Dios y pidamos a Jesús que nos ayude a seguir Su modelo.

3 RESPUESTA DE ADORACIÓN
Cada Aliento Que Tomo

¿Te llena de asombro darte cuenta de que el mayor descubrimiento informático del hombre no es nada nuevo para Dios? Él es seguramente el más sabio que todos, y podemos celebrar Su bondad para modelar el camino hacia la vida real.

Esta semana, diviértanse en la Respuesta de Adoración. ¡Dios ama la celebración!

LO QUE NECESITARÁS

- TV con acceso a YouTube

LO QUE HARÁS

1. Escanea el código QR y transmite esta canción antigua pero buena, "Every Move I make", a tu TV.
2. Mira los pasos de la canción e intenta aprenderlos.
3. ¡Divídanse en equipos y tengan un divertido duelo de danza o baile!



4 UNA BENDICIÓN
Obsérvalo

ESCRITURA: Juan 5:19

BENDICIÓN:(Nombre del niño), que permanezcas en Jesús y lo observes todos tus días. Que aprendas a escuchar Su voz y a hacer lo que Él pide. Él te ama profundamente y quiere producir mucho fruto a través de ti.

LECCIÓN OCHO

MODELANDO

1 PALABRA DE DIOS
Hacer Más Modelos

DECLARACIÓN DE DIOS: Jesús es nuestro ejemplo.
ESCRITURA: 1 Tesalonicenses 2:7-12

Después de su conversión, el apóstol Pablo vivió con sus ojos puestos en Jesús. Fue un seguidor enfocado, elegido por Dios para mostrar a los gentiles el camino a la salvación. Trabajó día tras día y año tras año para modelar la vida cristiana, pero Pablo sabía que este compromiso debía transmitirse. Animó fervientemente a otros a observarlo y a convertirse ellos mismos en ejemplos.

En 1 Tesalonicenses 2:7-12, Pablo relata sus acciones amorosas e implora a los lectores que vivan una vida digna de Dios. En este mismo libro, les pide que sean imitadores de él y del Señor. ¡Deben haber aceptado el desafío porque el Evangelio todavía se predica y se modela hasta el día de hoy! **La pregunta ahora es: ¿vivirá nuestra generación vidas dignas de Dios y mostrará a otros cómo hacer lo mismo?**

CONVERSACIÓN

1. Ya que eres un modelo para otros, ¿qué quieres que vean en ti?
2. Pausa y piensa, ¿quién podría estar observándote?

2 CREAR
SILUETAS

Mamá y papá quizás recuerden haber hecho siluetas geniales cuando eran niños. Una silueta es el perfil lateral de una persona. En la actividad de Crear de esta semana, hagan un contorno de tamaño real de cada persona para recortarlo y colgarlo en su habitación. Servirá como recordatorio de que somos modelos para los demás. Cuando veas tu hermosa silueta, ora y pídele a Jesús que te enseñe a ser un modelo a semejanza de Cristo.

LO QUE NECESITARÁS

- Cartulina negra para cada persona
- Gis blanca o lapiz
- Lámpara
- Cinta adhesiva y tijeras

LO QUE HARÁS

1. Escanea el código QR para ver un ejemplo sencillo.
2. Pega una cartulina a la altura de una silla en una pared plana.
3. Haz que una persona se siente en una silla de lado frente a la cartulina.
4. Alumbra con la lámpara directamente a la persona para que su sombra se proyecte en la cartulina.
5. Haz que una segunda persona trace la sombra.
6. Apaga la lámpara y retira la cartulina de la pared.
7. Recorta el contorno de la silueta para revelar el hermoso perfil.
8. Tomen turnos hasta que cada persona tenga una silueta para colgar en su habitación.








3 RESPUESTA DE ADORACIÓN
Círculo de Oración

Tenemos la tarea de vivir vidas dignas. Jesús sabía que lo necesitaríamos a Él y a otros para poder tener victoria en esta tarea. En Juan 17, Jesús ora para que tengamos unidad con la Trinidad y la Iglesia.

> "No ruego solo por estos. Ruego también por los que han de creer en mí por el mensaje de ellos, para que todos sean uno. Padre, así como tú estás en mí y yo en ti, permite que ellos también estén en nosotros, para que el mundo crea que tú me has enviado. Yo les he dado la gloria que me diste, para que sean uno, así como nosotros somos uno: yo en ellos y tú en mí. Permite que alcancen la perfección en la unidad, y así el mundo reconozca que tú me enviaste y que los has amado a ellos tal como me has amado a mí." (Juan 17:20-23).

Para la Respuesta de Adoración, coloquen las siluetas grandes en un círculo grande. Hagan que cada persona se pare frente al contorno de un miembro diferente. Tómen tiempo para orar para que la persona sea un modelo fuerte. Oren para que sigan creciendo en Cristo y busquen ser llevados a la unidad completa.

Diversión Extra

Padres, escaneen el código QR a la derecha y vean una manera fácil de hacer siluetas más pequeñas. Son divertidas para enmarcar y dar como regalo en los próximos meses.

4 UNA BENDICIÓN
Tu Camino

ESCRITURA: Salmo 25:4

BENDICIÓN: (Nombre del niño/a), que el Señor te enseñe Su camino y te muestre Sus caminos. Que te deleites en modelar las Buenas Nuevas y te propongas orar por otros a lo largo del camino.

10 AMBIENTES

1
HISTORIAS
"¡Dios tiene una gran historia, y yo puedo ser parte de ella!"

El poder de La Gran Historia de Dios impacta nuestras vidas al brindarnos una perspectiva específica y asombrosa de cómo Dios ha estado actuando a lo largo de la historia. Es la historia de redención, salvación y esperanza. Y cuenta cómo hemos sido insertados en ella por gracia. Además, nos impulsa a ver cómo Dios está utilizando la vida de cada persona y está creando una historia única que merece ser contada para la gloria de Dios.

2
IDENTIDAD
"¡Pertenezco a Dios, y Él me ama!"

Este ambiente nos dice quiénes somos en Cristo. Según Efesios 1, hemos sido elegidos, adoptados, redimidos, sellados y se nos ha dado una herencia en Cristo. No hicimos nada para merecer nada de esto. Esta convicción permite a los niños mantenerse firmes ante las destructivas enseñanzas de identidad que el mundo les ofrecerá.

3
LA COMUNIDAD DE FE
"La familia de Dios se cuida mutuamente y adoran juntos a Dios".

Dios nos diseñó para vivir en comunidad y experimentar Su presencia de maneras que sólo pueden ocurrir al estar cerca de otros. La comunidad de fe sirve para crear un ambiente que capacite y discipla a los padres para celebrar la fidelidad de Dios y para aportar una ofrenda de adoración a través de tradiciones y rituales que ofrecen a los niños una identidad. Nuestro amor el uno por el otro refleja el amor que hemos recibido de Dios.

4
SERVICIO
Hazte la pregunta: "¿Qué se necesita hacer?"

Esta postura del corazón plantea la pregunta: "¿Qué se necesita hacer?" Permite que el Espíritu Santo cultive una sensibilidad hacia los demás que se centre en una causa más grande que la vida de un individuo. Ayuda a cumplir el mandato que como seguidores de Cristo debemos ver nuestras vidas como sacrificios vivos que generosamente ofrecemos.

5
FUERA DE LO CÓMODO
"Dios me transforma cuando doy un paso de fe"

A medida que los niños y estudiantes son desafiados a salir de su zona de confort desde una edad temprana, aprenden a experimentar una dependencia del Espíritu Santo para equiparlos y fortalecerlos más allá de sus habilidades y deseos naturales. Creemos que este entorno cultivará una generación que, en lugar de buscar comodidad, busque una vida radical de fe en Cristo.

6
RESPONSABILIDAD
"Dios me ha encomendado las cosas y las personas que puso a mi alrededor"

Este ambiente captura la capacidad de asumir la responsabilidad de la vida propia, dones y recursos ante Dios. Un niño debe ser desafiado a asumir la responsabilidad por sus hermanos y hermanas en Cristo, así como por aquellos que están espiritualmente perdidos. Nuestro deseo es que el Espíritu Santo utilice este ambiente para permitir que cada niño entienda que Dios nos ha confiado Su mundo.

7
CORRECCIÓN DE RUMBO
"Cuando me desvío, Dios me ofrece un camino nuevo"

Este ambiente surge de Hebreos 12:11-13 y es lo opuesto que un castigo. La disciplina bíblica para un niño abarca una temporada de dolor, la edificación en el amor y una visión de un camino corregido para cada niño con el propósito de sanar su corazón.

8
AMOR Y RESPETO
"Dios me llena con Su amor para que yo pueda compartirlo"

Sin amor, nuestra fe se vuelve inútil. Este ambiente reconoce que los niños necesitan un ambiente de amor y respeto para poder recibir y dar la gracia de Dios. Inherente a este ambiente es el valor de que los niños sean respetados porque encarnan la imagen de Dios. Debemos hablar con los niños, no solo darles órdenes. También, debemos crear un ambiente donde el amor y la aceptación nunca se retienen debido a su comportamiento.

9
CONOCIENDO
"Dios me conoce, y yo puedo conocerlo".

Nada podría ser más importante que conocer y ser conocido por Dios. Vivimos en un mundo que niega la verdad absoluta y sin embargo, la Palabra de Dios ofrece precisamente eso. Al crear un ambiente que sostiene y muestra la verdad de Dios, le damos a los niños una base fundamentada en conocer a Dios, conocer Su Palabra y tener una relación con Él a través de Cristo. ¡Dios es santo, poderoso y asombroso, y aun así ha elegido darse a conocer!

10
MODELANDO
"Veo a Cristo en los demás, y ellos pueden verlo en mí".

El contenido bíblico necesita una expresión práctica en la vida cotidiana para que tenga un impacto espiritual. Este ambiente sirve como un ejemplo práctico de lo que significa para los niños poner su fe en acción. Nuestro ejemplo pone la fe en acción y nos recuerda que otros están observando para ver si vivimos lo que creemos.

Octubre

VERSÍCULO FAMILIAR

¡Él te ha mostrado,

Oh mortal,

lo que es bueno!

Y

¿qué es lo que espera de ti el Señor?:

Practicar la justicia,

Amar la misericordia

Y

caminar humildemente

ante tu Dios.

Miqueas 6:8

Septiembre

VERSÍCULO FAMILIAR

Confía en el Señor
de todo



y no te apoyes en tu propia
PROPIA INTELIGENCIA.
Reconócelo en todos tus caminos,
y Él enderezará tus
SENDAS.

Proverbios 3:5-6