

Fe y Familia

un recurso de crianza espiritual de IPHC

¡CRISTO
VIVE!

IPHC
Discipleship
MINISTRIES

CONOCIENDO

"Dios me conoce, y yo puedo conocerlo."

MODELANDO

"Veo a Cristo en los demás, y ellos pueden verlo en mí."

HISTORIAS

"¡Dios tiene una gran historia, y yo puedo ser parte de ella!"

IDENTIDAD

"¡Pertenezco a Dios, y Él me ama!"



UNA NOTA DE TOMMY

Obispo de los Ministerios de Discipulado de la IPHC

En estos días de caos y confusión cultural, las familias necesitan el apoyo de la iglesia más que nunca. Los padres se dan cuenta de que transmitir su fe y sus valores a sus hijos es principalmente su responsabilidad, pero ¿a dónde recurren en busca de ayuda? Estamos agradecidos por La Iniciativa por la Fe y la Familia (La-IFF) y los recursos disponibles para capacitar a los discipuladores en el hogar y en la iglesia. La revista Faith and Family es uno de esos excelentes recursos para inspirarte, equiparte y apoyarte mientras trabajamos juntos para hacer una diferencia espiritual en la próxima generación.

Tommy H. McGhee

El obispo Tommy McGhee es el Director Ejecutivo de Ministerios de Discipulado y también se desempeña como Secretario Corporativo de la Iglesia Pentecostal Internacional de Santidad. Su visión para los Ministerios de Discipulado es identificar los mejores recursos de discipulado disponibles para ponerlos en manos de los líderes de las iglesias locales donde ocurre el discipulado.

El obispo McGhee se desempeñó como Superintendente de la Conferencia Cornerstone (Carolina del Norte Occidental) desde junio de 1994 hasta julio de 2012. Antes de ser Superintendente, se desempeñó como Director de Evangelismo y Misiones Mundiales de la Conferencia del Oeste de Carolina del Norte durante seis años y como pastor en la conferencia durante doce años. Se unió a la Conferencia del Oeste de Carolina del Norte mientras asistía a la Universidad Emmanuel en Franklin Springs, Georgia. Se graduó de Emmanuel con una licenciatura en Estudios Religiosos; y más tarde de la Escuela de Graduados de la Universidad Cristiana del Suroeste (Bethany, Oklahoma) con una Maestría en Ministerio en Crecimiento e Implantación de Iglesias.

El obispo McGhee está casado con Elizabeth Frye McGhee, y viven en Walkertown, Carolina del Norte. Tienen dos hijos adultos: Jennifer (Walkertown, NC) y Jason. (Stokesdale, NC). Jason y su esposa, Mandy, tienen una hija, Audrey, ¡que es la alegría de sus abuelos!



Una Nota de Michelle

¡La primavera es verdaderamente extraordinaria! Hay nueva vida abundando en todas partes. Desde los cachorros que nacen y las flores de colores brillantes hasta las mariposas que emergen de su letargo, se nos recuerda a un Dios que crea, restaura, renueva y RESUCITA. Esta revista de Fe y Familia se centrará en cuatro de los diez ambientes de mi libro, Crianza Espiritual, a través del lente de la primavera y la sagrada celebración de la Pascua.

Los ambientes de **CONOCIENDO** y **MODELANDO** te permitirán enfocarte en quién es Dios y cómo ser ejemplo ante tus hijos. Los ambientes de **HISTORIAS** e **IDENTIDAD** reavivarán tu amor por el plan redentor de Dios y te ofrecerán a ti y a tus hijos una contraidentidad a la que el mundo les ofrece.

Durante las próximas ocho semanas, les animo a reservar tiempo para una Noche Familiar con los miembros de su familia y/o con su Grupo en Casa, para pasar tiempo juntos en la Palabra de Dios, en oración, bendición y, por supuesto, un poco de diversión.

Hemos añadido un par de juegos especiales así como códigos QR para mejorar su experiencia a lo largo de la revista. Les animo a utilizar estos para involucrar todos los sentidos de sus hijos.

Hay muchas voces compitiendo por la atención de sus hijos, asegúrense de que durante esta temporada sagrada, puedan escuchar la voz que más importa... la de su Padre Celestial.

Que Dios te bendiga en tu papel mientras discipulas a tus hijos, nietos y a aquellos que han sido confiados a tu cuidado espiritual.

Michelle Anthony

La Dra. Michelle Anthony es la Pastora Ejecutiva de Ministerios Familiares en la Iglesia New Life en Colorado Springs, CO, y Directora de "La Iniciativa para la Fe y la Familia." Michelle tiene títulos de posgrado en educación cristiana, teología y liderazgo, y más de 30 años de experiencia en el ministerio de la iglesia como pastora de niños y familias. Ella también es autora de "Spiritual Parenting", "The Big God Story", "Becoming a Spiritually Healthy Family" y "7 Family Ministry Essentials". A Michelle le encanta un buen libro y una taza de café.

¿QUÉ ES LA INICIATIVA PARA LA FE Y LA FAMILIA?

"La Iniciativa para la Fe y la Familia" es un ministerio de la IPHC (iphc.org) y existe para empoderar a los padres y otros cuidadores de niños, para transmitir con éxito una fe vibrante centrada en Cristo a la próxima generación. La IFF está diseñada para invertir en las familias a fin de inspirar, equipar y apoyar con recursos prácticos para motivarlos en su papel bíblico de ser los cuidadores principales de la fe de sus hijos. Dado que el hogar es el lugar donde los niños y adolescentes pasan la mayor parte de su tiempo, la influencia de sus padres impactará directamente su desarrollo de fe y crecimiento espiritual. Esta revista es uno de esos recursos. Para ver una lista completa de nuestros recursos y eventos, visítanos en The-IFF.com.


CRIANZA ESPIRITUAL

Es nuestra oración que los hogares y las iglesias crean ambientes para que los niños vivan, de modo que su fe crezca en una comunidad de lenguaje y práctica comunes. Para aprender más sobre cómo crear ambientes que puedan encender una fe transformadora en tu familia, te sugerimos que leas:

SPiritual PARENTING:
An Awakening for Today's Families

BY MICHELLE ANTHONY

© 2010 DAVID C COOK



INSPIRAR

a los padres con ideas para crear momentos divertidos y formativos espiritualmente en el ritmo normal de la vida cotidiana.

EQUIPAR

a los padres para que se conviertan en los líderes espirituales de la verdad de Dios en sus propios hogares.

APOYAR

a las familias para involucrarse en sus comunidades y cambiar la cultura que las rodea.

Un Comienzo Exitoso

Sentirse preparado y listo puede mejorar la calidad de tus Noches de Familia y Grupo en Casa. Por eso se ha incluido una sección de recursos en la página 5. Ve a las dos últimas páginas y encuentra los dos VERSÍCULOS PARA LA FAMILIA. Los versículos están diseñados para ser recortados de la revista y exhibidos en áreas de alto tráfico de tu hogar. Simplemente voltea la página recortada y disfruten lo que es "atesorar los dichos de Dios en sus corazones".

CONTENIDO

AYUDÁNDOSE A TENER UNA EXITOSA
NOCHE FAMILIAR/GRUPO EN CASA

Lecciones

CONOCIENDO

6 LECCIÓN UNO

- Una Verdad Escondida
- Un Descubrimiento Glorioso
- Búscalos
- Jesús Primero

8 LECCIÓN DOS

- Lo Verdadero
- "Tiempo de Comer"
- Dar Mucho Fruto
- Permanece en la Vid

10 LECCIÓN TRES

- Hablemos
- Bailas y Diriges
- Escribe Ésto
- Síguelo

12 LECCIÓN CUATRO

- Listo para Actuar
- Jesús Trae Esperanza
- Frijoles de Oración
- Nuestro Ejemplo

HISTORIAS

14 LECCIÓN CINCO

- ¡Jesús Gana!
- Flores de Nueva Vida
- Comparte Tu Historia
- Vida Eterna

16 LECCIÓN SEIS

- Cuenta la Historia
- El Orden Correcto
- Palabras de Aliento
- Fiel

18 LECCIÓN SIETE

- Con Gran Gozo
- Bollos de Resurrección
- La Cruz de Identidad
- Arraigado

20 LECCIÓN OCHO

- Hacedor de Discípulos
- Adivina Qué
- Palabras de Identidad
- Su Amor

IDENTIDAD

¿SABÍAS QUE?

Cada lección te ayuda a guiar a tu familia a través de cuatro secciones.

1 LA PALABRA DE DIOS:

Pasar tiempo juntos en la Palabra de Dios es una forma poderosa para que tus hijos aprendan quién es Dios, al mismo tiempo que se les inculca un amor por la Biblia desde una edad temprana. Tómense un tiempo para leer el pasaje primero y luego lean y respondan las preguntas en el siguiente devocional.

2 CREAR o TIEMPO DE JUGAR:

A veces, las mejores conversaciones ocurren al crear algo o jugar juntos. No olvides hacer que estos momentos sean interesantes y con propósito.

3 RESPUESTA DE ADORACIÓN:

La Respuesta de Adoración es un momento para responder con una postura y actitud de adoración hacia Dios. Hay muchas maneras en las que podemos ofrecer activamente nuestra adoración a Dios.

4 UNA BENDICIÓN:

Una bendición puede ser una oración de comisión, un pasaje de la Biblia o palabras para inspirar. Se pueden pronunciar bendiciones sobre un niño con el propósito de pedir la protección, la alegría y la sabiduría de Dios sobre él.

¿QUIERES MÁS?

Consulta nuestros podcasts, videos, eventos y recursos del currículo. Escanea nuestros códigos QR a lo largo del recorrido para un acceso rápido.



The Initiative
for Faith & Family
Strengthening the Home



THE-IFF.COM



RECURSOS

PLANEANDO DE ANTEMANO

Hagamos un plan y preparemos a tu familia para una noche familiar o un grupo en casa exitoso y menos estresante. Considera reunir todos los materiales necesarios para los próximos cuatro ambientes, colócalos en una bolsa y ¡preparate para sacarlos!



Conociendo

LO QUE NECESITARÁS:

- Papel de construcción o papel blanco liso
- Tijeras
- Plumas o marcadores
- Huevos de Pascua de plástico (opcional)
- Definiciones de gloria en la página de la lección uno
- Un Preparado de Pastel amarillo
- 1 barra de mantequilla derretida
- 2 latas de duraznos o relleno de pastel de tu preferencia
- Papel blanco o cartulina
- Pinturas acquareladas (y vaso de agua para enjuagar)
- Pinceles
- Lápiz blanco

Historias



LO QUE NECESITARÁS:

- Cuatro filtros de café blancos por cada flor
- Tijeras
- Al menos dos o más colores de pintura líquida de acuarela.
- Gotero
- Limpiapipas
- Pizarrón blanco o una hoja de papel blanco para cada participante
- Marcador de pizarrón blanco o lápiz para cada participante
- Biblia
- Temporizador



Modelando

LO QUE NECESITARÁS:

- Un filtro de café por cada miembro de la familia
- Dos limpiapipas por cada miembro de la familia
- Cojín
- Gomitas "Jelly Beans"
- Frasco vacío para cada miembro de la familia

Identidad

LO QUE NECESITARÁS:

- 8 malvaviscos grandes
- 1/2 taza de mantequilla derretida
- 4 cucharadas de mezcla de azúcar y canela
- 1 lata (8 oz.) de bollos de cuernitos "crescent"
- 2 palitos para cada miembro de la familia (ramitas pequeñas, palitos de manualidades, etc.)
- Hilo, cuerda, cordel o tiras de tela (de varios colores)
- Pegamento para manualidades o pistola de pegamento caliente

LECCIÓN UNO

CONOCIENDO

1 PALABRA DE DIOS Una Verdad Escondida

DECLARACIÓN DE DIOS: Dios es Verdad
ESCRITURA: Proverbios 25:2

"Las Escondidillas" es un juego clásico que a todas las edades les encanta jugar. Hay una emoción al encontrar el lugar perfecto para esconderse y la emoción crece cuando el buscador se acerca. Cuando finalmente encuentran a la persona que se estaba escondiendo, ¡se pueden escuchar gritos de alegría! (Pausa y permite que una o dos personas de tu grupo compartan una vez que encontraron un gran escondite.) ¿Fue divertido esperar al buscador? ¿Pasó algo divertido mientras esperaban? A Dios también le gusta compartir este proceso con nosotros. **En Proverbios 25:2, la Biblia nos dice que Dios ha escondido algunos tesoros para que sus hijos los descubran.**

"La gloria de Dios es ocultar un asunto y la gloria de los reyes es investigarlo." (Proverbios 25:2)

Cuando tenemos preguntas sobre la vida, en lugar de responder rápidamente, Dios nos da tiempo para buscar la respuesta. Este proceso nos ayuda a CONOCER a Dios. **Podemos buscar en las Escrituras, orar y pedir ayuda a nuestra comunidad de creyentes.** La emoción llega cuando describimos la verdad. ¿Quizás haya un par de gritos de alegría? Como familia, platiquen las siguientes preguntas y diviértanse practicando "investigar un asunto" en la respuesta de adoración de esta semana.

DISCUSIÓN:

1. Define Gloria. Usa definiciones en esta página en la sección "¡Tiempo de Jugar!" si es necesario.
2. ¿Qué significa que Dios oculta un asunto y por qué le trae gloria a Dios ocultar asuntos?
3. ¿Qué significa investigar un asunto y por qué le trae gloria a la humanidad investigar asuntos?

2 ¡TIEMPO DE JUGAR! Un Descubrimiento Glorioso

LO QUE NECESITARÁS

- Papel de construcción o papel blanco liso
- Tijeras
- Plumaz o marcadores
- Huevos de Pascua de plástico (opcional)
- Definiciones de gloria en esta página

LO QUE HARÁS

1. Corta tu papel en 8 tiras.
2. Deja que tu familia use marcadores o bolígrafos para escribir una definición de gloria en cada tira.
3. Permite a una persona un minuto para esconder las tiras de papel.
4. Luego, permite un minuto para que los jugadores restantes encuentren las tiras y las traigan de vuelta al inicio.
5. Puedes seguir jugando con una variación siempre y cuando el grupo esté disfrutando del juego.

DEFINICIONES DE GLORIA

- Alabanza Reverente
- Esplendor
- Renombre
- Belleza
- Dar Gracias
- La cima del logro
- Un estado de gran gratificación o exaltación
- Honor

VARIACIÓN

- Padres vs. Hijos
- El grupo esconde papeles y una persona corre contra el reloj para encontrar los papeles.
- Esconde cada definición de gloria en un huevo de Pascua de plástico para encontrarlos. Al abrir el huevo, recuerda que la muerte, sepultura y resurrección de Jesús era un tesoro escondido en el Antiguo Testamento y ahora es un descubrimiento glorioso.

3 RESPUESTA DE ADORACIÓN

Búscalo

Dios ha colocado valiosas joyas en Su Palabra y podemos adorarlo dedicando tiempo a leerlas.

LO QUE NECESITARÁS

- Una Biblia para cada miembro de la familia

LO QUE HARÁS

1. Un miembro de la familia será el líder.
2. El líder dice: "¿Todos listos?" y los demás miembros de la familia se preparan para buscar.
3. El líder mencionará una palabra clave o una referencia bíblica de la lista de descubrimiento a continuación y contará regresivamente desde tres.
4. Los miembros restantes de la familia usan su Biblia para investigar el asunto y levantan la mano cuando lo encuentran.
5. El líder llama a uno a la vez para compartir si hay varios versículos o el primero si es un solo versículo.
6. Si algo te llama la atención, asegúrate de adorar y dar gloria a Dios por hacer un camino para conocerlo.

LISTA DE DESCUBRIMIENTOS PARA QUE EL LÍDER LEA:

- Mira en el índice de tu Biblia y encuentra la palabra GOZO. Busca un versículo listado bajo la palabra y levanta la mano una vez que lo encuentres. ¡Tómense turnos para leer los versículos que descubrieron juntos!
- Busca Juan 14:1
- Busca Jeremías 33:3
- Mira en el índice de tu Biblia y encuentra la palabra ESPERANZA. Busca un versículo listado bajo la palabra y levanta la mano una vez que lo encuentres. ¡Tómense turnos para leer los versículos que descubrieron juntos!
- Busca Proverbios 8:17
- Busca Hebreos 11:1

4 UNA BENDICIÓN

Jesús Primero

ESCRITURA: Jeremías 29:13

BENDICIÓN: (Nombre del niño), que aprendas a buscar al Señor con todo tu corazón. A medida que crezcas, que corras hacia Él con tus preguntas y no hacia el mundo, recordando siempre que estamos aquí para ayudarte, guiarte y animarte a conocer más a Dios.

LECCIÓN DOS

CONOCIENDO



1 PALABRA DE DIOS Lo Verdadero

DECLARACIÓN DE DIOS: Dios es Verdadero
ESCRITURA: Mateo 7:15-20

La inteligencia artificial está mejorando cada día más. ¿Has probado el desafío de verdad o falso donde intentas elegir lo verdadero? Para divertirse, mira arriba las dos imágenes. ¿Sabes cuál de los campos es una foto verdadera? Puede ser difícil elegir la imagen correcta. Ambas tienen flores hermosas, pero solo una es un lugar real.

A veces, también puede ser difícil saber si una persona es digna de confianza y un verdadero maestro. En Mateo 5, Jesús comienza a enseñar el sermón del monte. Este es un sermón largo que cubre muchos temas como las relaciones, la caridad, la preocupación y la oración. Al terminar de enseñar estas verdades, encontramos una sección muy importante.

Lee Mateo 7:15-20 en voz alta. Las palabras finales de Jesús advierten a los oyentes que tengan cuidado con los falsos profetas, o aquellos que pretendían tener una palabra de Dios. ¿Cómo sabemos si alguien está

fingiendo? **Jesús dice que los conoceremos por su fruto.** La métrica es simple. No sigas una enseñanza hasta que hayas observado el fruto del maestro. ¿Esa persona proclama a Jesús como el Hijo de Dios, nuestro Salvador? ¿Ama esa persona a otros creyentes? Hablen sobre las preguntas de discusión a continuación y anímense mutuamente a investigar un poco y estar atentos a los buenos frutos.

DISCUSIÓN

1. ¿Por qué vendría un falso profeta vestido con ropas de oveja?
2. ¿Cómo nos dice Jesús que reconozcamos a un verdadero profeta?
3. ¿Cuál es una forma en que el mundo podría estar tratando de engañarte?
4. ¿Cómo puedes ponerlo a prueba?

La respuesta se encuentra en la página 10

2 TIEMPO DE JUGAR!

"Tiempo de Comer"

Arma esta receta fácil y déjala hornear mientras todos juegan este juego súper divertido llamado **Tiempo de Cocinar**. Luego disfruta de un crumble de frutas caliente después de la bendición familiar.

LO QUE NECESITARÁS

- Preparado para Pastel Amarillo
- 1 barra de mantequilla derretida
- 2 latas de duraznos o relleno de pastel de tu elección

LO QUE HARÁS

1. Vierte las latas de fruta en un molde para hornear de 9 x 18.
2. Vierte la mezcla para pastel amarillo sobre el relleno de frutas.
3. Vierte la mantequilla sobre la mezcla para pastel.
4. Hornea según las instrucciones de la caja del pastel y ¡disfruta!

LO QUE NECESITARÁS

- 3 o más jugadores
- Un gran espacio abierto

L2

LO QUE HARÁS

1. El Sr. Lobo se encuentra en un extremo de la sala mientras que las ovejas se encuentran en el extremo opuesto de la sala.
2. Las ovejas gritan: "¿Qué hora es, señor Lobo?"
3. El Sr. Lobo responde con una hora, como "3:00", luego las ovejas dan tres pasos hacia el Sr. Lobo.
4. Las ovejas repiten la pregunta "¿Qué hora es, señor Lobo?" y avanzan cada vez.
5. Cuando el lobo dice "Es tiempo de comer", el lobo intenta atrapar a uno de los niños que están corriendo de regreso a la pared al comienzo del juego.
6. Si el lobo atrapa a uno de los niños, entonces ese niño se une al lobo y el juego comienza de nuevo hasta que todas las ovejas hayan sido atrapadas.

Diviértanse mucho y al final, tómense todos un tiempo para recordar como familia que no se deben dejar engañar por un "lobo con piel de oveja", sino que sean buenos vigilantes que busquen buenos frutos.

3 RESPUESTA DE ADORACIÓN

Dar Mucho Fruto

Es importante recordar que también estamos llamados a dar fruto. Lee Juan 15:5 y piensa en cómo permanecer en la vid produce fruto.

LO QUE NECESITARÁS

- Papel blanco o cartulina
- Pinturas acuareladas (y vaso de agua para enjuagar)
- Pinceles
- Crayón blanco

LO QUE HARÁS

1. Usa el crayón blanco para dibujar una pieza de fruta. Asegúrate de presionar lo suficientemente fuerte para dejar cera en el papel.
2. Luego comienza a pintar trazos sobre la hoja de papel con las acuarelas.
3. ¡Esto revelará el fruto!



4 UNA BENDICIÓN

Permanece en la Vid

Una bendición puede ser una oración de comisión, un pasaje de la Biblia o palabras para inspirar. Las bendiciones pueden ser pronunciadas sobre un niño con el propósito de declarar la protección, la alegría y la sabiduría de Dios sobre él.

ESCRITURA: Juan 15:5

BENDICIÓN: (Nombre del niño), que te mantengas conectado a la vid y des mucho fruto. Que ames a los demás y traigas gloria a Dios el Padre porque estás conectado a Él.

LECCIÓN TRES

MODELANDO

1 PALABRA DE DIOS ¡Hablemos!

DECLARACIÓN DE DIOS: Dios es Maestro

ESCRITURA: Deuteronomio 6:4-9

¡La primavera ha llegado! ¿Qué cosas notas que están volviendo a la vida? ¿Hay pájaros cantando, flores floreciendo o un dulce aroma cuando sales afuera? Cada año, cuando se acerca una nueva temporada, nos sentimos renovados y podemos recordar un evento que se aproxima como la PASCUA. Eso es lo bueno de la repetición, ¡nos ayuda a recordar!

Solo piensa, ¿has escuchado una historia verdadera de la Biblia contada una y otra vez? Tal vez hayas notado en la Palabra de Dios, Su relato de lo que sucedió múltiples veces o Su mandato a los israelitas de celebrar las siete fiestas anuales. En el Nuevo Testamento, como creyentes, se nos dice que sigamos reuniéndonos a medida que se acerca el Día. Este modelo de repetición es una de las maneras de Dios para mantener a cada generación cerca de Él.

Cuando comenzamos a hablar de Su Palabra, ¡estamos siguiendo Su modelo! **Lee Deuteronomio 6:4-9 en voz alta.** Luego, guía a tu familia en las siguientes preguntas de discusión.

DISCUSIÓN

1. ¿Por qué crees que Dios querría que repitiéramos Su verdad una y otra vez?
2. ¿Por qué Dios nos anima a escribirlas en el marco de la puerta o atarlas a nuestras manos?

Que rápidamente olvidamos lo bueno que Dios es con nosotros. ¡Necesitamos recordatorios constantes para poder prosperar!

2 ¡TIEMPO DE JUGAR! Bailar y Dirigir

ANTES DE JUGAR

- Elige a una persona para que sea el primer líder. Considera ir en orden de mayor a menor edad. Esto permitirá a los más pequeños tener una mejor idea de cómo se juega.
- A continuación, elige a alguien para que se encargue de la música. Esta persona pondrá y pausará la música como mejor le parezca.

TIEMPO DE JUGAR

1. Para empezar el juego, la persona encargada de la música presionará play.
2. Una vez que la música comience, el líder debe empezar a bailar como quiera, y todos los demás deben bailar de la misma manera.
3. Cuando la música se detenga, todos deben congelarse, y el líder debe escoger persona para que tome su turno dirigiendo el baile. Continúen turnándose, asegurándose de que todos tengan la oportunidad de dirigir.

Recuerda, al igual que pones tus movimientos de baile en acción en este juego, Dios nos llama a poner nuestra fe en acción. Es importante ver a Cristo en los demás y que los demás vean a Cristo en nosotros a través de la manera en que vivimos nuestras vidas. ¡Dios es grande y está en movimiento!

RESPUESTA: B es la photo verdadera



3 RESPUESTA DE ADORACIÓN

Escribe Ésto

Dedica unos momentos a hacer una lluvia de ideas con tu familia sobre formas creativas de colocar recordatorios de las verdades de Dios en tu hogar. Elige algunos versículos que se centren en la muerte, sepultura y resurrección de Jesús para ayudar a preparar sus corazones para la Pascua. Algunas ideas para recordatorios podrían ser hacer un cartel con un versículo bíblico para colgar en la puerta principal o en la reja. ¿Qué tal si dejas que cada niño escriba su versículo favorito con lápiz dentro del marco de la puerta de tu hogar? O pon tarjetas con versículos de las Escrituras en sus habitaciones.

Una vez que hayas decidido una manera de mantener la Palabra de Dios visible, pon tu fe en acción y ¡hazlo! Manténlo simple para que realmente puedas cumplir con el desafío. Al colocar estos versículos en lugares prominentes por toda tu casa, estás mostrando lo importante que es recordar la Palabra de Dios.

4 UNA BENDICIÓN

Síguelo

Una bendición puede ser una oración de comisión, un pasaje de la Biblia o palabras para inspirar. Las bendiciones pueden ser pronunciadas sobre un niño con el propósito de declarar la protección, la alegría y la sabiduría de Dios sobre él.

ESCRITURA: Deuteronomio 6:4-9

BENDICIÓN: (Nombre del niño), que sigas a Jesús todos tus días, y que hables de Su gran amor con los que te rodean cuando estés en casa, por el camino, cuando te acuestes y cuando te levantes.

LECCIÓN CUATRO

MODELANDO

1 PALABRA DE DIOS Listo para Actuar


DECLARACIÓN DE DIOS: Jesús es Nuestro Ejemplo
ESCRITURA: Mateo 6:9-13

Niños, ¿alguna vez les han pedido sus padres que hagan una tarea del hogar? Si es así, ¿sabías cómo completar la tarea con éxito? Lo más probable es que tu padre te mostrará los pasos para completar la tarea. Es posible que te hayan mostrado la tarea muchas veces antes para que pudieras verla en acción.

En el capítulo 6 de Mateo, Jesús está enseñando sobre la oración. Él dice que no sean hipócritas, que no usen palabras sin sentido, sino que sean respetuosos y humildes en la oración. Cristo luego ora como ejemplo para mostrar a los oyentes cómo hablar con Dios. Jesús va más allá que simplemente decir algo, sino que también proporcionar una acción práctica que podemos seguir. **Lean juntos Mateo 6:9-13.** Usen las preguntas de discusión para reflexionar más sobre cómo vivir nuestra fe.

DISCUSIÓN

1. ¿Te has preguntado cómo orar al Dios Padre?
2. ¿Qué destaca en el ejemplo de oración que acabamos de leer?
3. Si un amigo te preguntara cómo orar, ¿sería útil señalarle este pasaje?
4. ¿Estarías dispuesto a sentarte con ellos y ayudarles a practicar la oración?



2 CREAR Jesús Trae Esperanza

Durante los tres años de ministerio de Jesús en la tierra, Él nos mostró consistentemente el camino. Podemos mirar Su ejemplo al hablar con Dios el Padre, o incluso cómo vivir bien con quienes nos rodean. ¡Él es nuestra esperanza! Para crear esta semana, diviértete haciendo un simple hombre paracaidista para recordarnos que Jesús bajó para traernos esperanza.

LO QUE NECESITARÁS

- Un filtro de café por cada miembro de la familia
- Dos limpiapiipas por miembro de la familia
- Cojín para el aterrizaje

LO QUE HARÁS

1. Escanea el código QR de arriba para ver un video tutorial en YouTube de stlmotherhood.com
2. Luego, ayuda a cada miembro de la familia a hacer un hombre paracaidista.
3. Coloca un cojín en el suelo como tu punto de aterrizaje.
4. Designan un lugar de lanzamiento y tómense turnos para soltar a su paracaidista y ver quién le atina al cojín.

Recuerda, Jesús modeló la esperanza mientras estuvo aquí en la tierra y ¡siempre le atinó al blanco!





MORADO (EL COLOR DE LA REALEZA):

"Padre nuestro que estás en los cielos, santificado sea tu nombre,"

Identifica los atributos de Dios y ofrece una oración de alabanza. Dios nos conoce y nos ama íntimamente porque Él es nuestro Padre, pero también es santo, alto y exaltado, y digno de nuestra alabanza.

AMARILLO (COMO UNA SEMILLA DE MOSTAZA):

"venga tu reino,"

Hablen y sueñen juntos sobre cómo será el cielo y pasar la eternidad allí. Agradece a Dios que nos ama y quiere pasar la eternidad con nosotros. Ora para que otros lleguen a conocerlo y puedan pasar la eternidad en Su reino también.

VERDE (EL MUNDO QUE DIOS CREÓ):

"Hágase Tu voluntad en la tierra como en el cielo."

Ora por tu mundo, tus líderes, tu comunidad, tu iglesia y tu vecindario. Ora para que la voluntad de Dios se haga aquí como en el cielo.

BLANCO (EL PAN DE VIDA):

"Danos hoy nuestro pan de cada día."

Agradece a Dios por ser tu proveedor. Hagan una lluvia de ideas en familia sobre las formas específicas en que Dios ha satisfecho sus necesidades y alábenlo. Oren para que su familia continúe confiando y dependiendo de Dios para todo lo que necesiten.

ROJO (LA SANGRE DE JESÚS):

"Y perdona nuestras ofensas, así como nosotros perdonamos a los que nos ofenden."

Reconoce el sacrificio que Cristo hizo en la cruz. Ten en cuenta a las personas a las que necesitas perdonar y quizás las formas en que necesitas pedir perdón. Confiesa y pide perdón.

NEGRO (OSCURIDAD):

"Y no nos dejes caer en la tentación, sino líbranos de mal."

Ora para que se te abran los ojos a las formas en que puedes ser tentado. Pídele a Dios que te ayude a siempre ver otro camino a seguir. Usa este tiempo para compartir con tus hijos una tentación apropiada para su edad con la que puedas estar luchando y pídele a tu hijo que comparta también.

NARANJA (ENTUSIASMO):

"¡Amén!"

Amén significa literalmente "así sea". Tóma este tiempo para agradecer a Dios por enviar a Jesús a tomar el castigo por nuestro pecado. Celebremos juntos que Jesús resucitó de entre los muertos y está vivo hoy. Entonces, todos juntos, griten: "¡Amén!"

RESPUESTA DE ADORACIÓN

3 Frijoles de Oración

L4

LO QUE NECESITARÁS

- Permite que cada niño tenga su propio frasco de oración.
- Gomitas "Jelly Beans" para llenar cada frasco.

ANTES DE EMPEZAR

1. Explica que cada color de las gomitas corresponderá a una parte específica del Padre Nuestro.
2. Durante los primeros días, puede que quieras modelar el tiempo de oración al orar tu por tu familia.
3. Anima a tus hijos a turnarse para orar cuando se sientan cómodos (y si son lo suficientemente mayores).
4. Repite diariamente hasta la Pascua. Luego celebra comiendo las gomitas y toma unos momentos para agradecer a Dios por Jesús y recordar todas las formas en que Dios escuchó y respondió tus oraciones.

LO QUE HARÁS

- Coloca tus gomitas "jelly bean" como ayuda para seguir el modelo de oración que Jesús nos dio.

4 UNA BENDICIÓN Nuestro Ejemplo

Una bendición puede ser una oración de comisión, un pasaje de la Biblia o palabras para inspirar. Las bendiciones pueden ser pronunciadas sobre un niño con el propósito de declarar la protección, la alegría y la sabiduría de Dios sobre él.

ESCRITURA: Juan 13:15

BENDICIÓN: (Nombre del niño), que siempre mires a Jesucristo como tu ejemplo perfecto. Él te ama y quiere usarte para mostrar amor a los demás. Que te conviertas en un gran modelo para los que te rodean.

LECCIÓN CINCO

HISTORIAS

1 PALABRA DE DIOS ¡Jesús Gana!

DECLARACIÓN DE DIOS: Dios es Esperanza
ESCRITURA: Lucas 22:54-62

Adán y Eva acababan de pecar. Su mundo entero se había vuelto desastre y estaban asustados. Entonces, Dios llamó el nombre de Adán. ¿Qué debería hacer? Dios de seguro estaría enojado, ¿verdad? Desde atrás de un arbusto, Adán respondió débilmente a la llamada de su Creador: "Te oí en el jardín, y tuve miedo porque estaba desnudo; así que me escondí." ¿Qué pasaría ahora?

Sucedió algo increíble. Después de interrogar a la pareja y hablar acerca de lo que había sucedido, Dios contó una historia con una sola frase dirigida al enemigo que trajo esperanza eterna para toda la humanidad.

"Pondré enemistad entre tú y la mujer,
y entre tu simiente y la de ella;
su simiente te aplastará la cabeza,
pero tú le herirás el talón" Génesis 3:15

A primera vista, esto no suena como una gran historia, pero míralo más de cerca. Dios está revelando a través de la historia que un día, una mujer virgen daría a luz a un Hijo que el enemigo mataría. ¡Pero ese no es el final de esta historia! ¡El Hijo aplastaría finalmente la cabeza del enemigo! **Él es victorioso.**

Vaya, qué regalo. En medio de la tristeza, Dios dio una breve historia de esperanza para que Adán y Eva se aferraran a ella y la compartieran con cada generación.

Después de cuatro mil años de espera, Jesús vino. Y ahora, dos mil años después, recordamos que Jesús nació de una virgen llamada María, caminó por la tierra viviendo una vida sin pecado, y fue verdaderamente victorioso sobre el pecado y la muerte.

DISCUSIÓN

1. Comparte una vez en la que llevaste tus miedos al Señor. ¿Cómo te trajo consuelo Dios?
2. ¿Has practicado buscar en la Palabra de Dios cuando necesitas ayuda?

Recuerda, Dios registró Su historia de redención en los 66 libros de la Biblia. Cuando necesites esperanza, ve a las escrituras. Jesús gana.

2 CREAR Flores de Nueva Vida

Crea estas hermosas flores de filtro de café como una forma de recordar que Jesús nos da nueva vida. Ya no somos esclavos del pecado, ¡sino libres en Él!

LO QUE NECESITARÁS

- Cuatro filtros de café blancos por flor
- Tijeras
- Al menos dos o más colores de pintura líquida para acuarela
- Gotero
- Limpiapiipas

LO QUE HARÁS

1. Reúne todos tus artículos y escanea el código QR para ver un video tutorial de YouTube.
2. Disfruta haciendo estas hermosas flores.
3. ¡Muéstralos este mes como un recordatorio de que a través de Cristo tenemos vida eterna!



3 RESPUESTA DE ADORACIÓN

Comparte Tu Historia

"Porque tanto amó Dios al mundo que dio a su Hijo único, para que todo el que cree en él no se pierda, sino que tenga vida eterna.." - Juan 3:16

A veces, cuando leemos este increíble versículo, es fácil olvidar cuán poderoso y transformador es realmente el mensaje. Como familia, tómen el tiempo para compartir su historia. ¿Cuándo te diste cuenta de tu necesidad de un salvador? ¿Cómo ha sido la vida diferente desde que te convertiste en seguidor de Jesús? Celebren juntos lo grande que es el amor de Dios al dar a su único Hijo.



4 UNA BENDICIÓN

Vida Eterna

Una bendición puede ser una oración de comisión, un pasaje de la Biblia o palabras para inspirar. Las bendiciones pueden ser pronunciadas sobre un niño con el propósito de declarar la protección, la alegría y la sabiduría de Dios sobre él.

ESCRITURA: Juan 6:47

BENDICIÓN: (Nombre del niño), que sepas siempre la historia de Jesús y creas en la verdad. En Cristo tienes vida eterna. ¡Que compartas tu historia con cualquiera que esté listo para escucharla, para que ellos también puedan creer!

LECCIÓN SEIS

HISTORIAS

1 PALABRA DE DIOS Cuenta la Historia

Había un problema. La nueva Iglesia estaba creciendo. Muy rápido. Y cada día, cuando se servía la comida, un cierto grupo de viudas era pasado por alto. Algo se tenía que hacer. Entonces, se eligieron a siete hombres llenos del Espíritu Santo y de buena reputación para cuidar de estas preciosas mujeres.

Esto introduce a Esteban—un hombre lleno de fe. Sirvió y cuidó de la Iglesia. Amaba la historia de Jesús. De hecho, en el capítulo 7 de los Hechos, Esteban es acusado falsamente y llevado ante el consejo para dar una defensa. Sin perder un instante, Esteban comienza a contar la historia. Comienza desde muy atrás con Abraham y cuenta la épica historia del pueblo de Dios hasta el Rey David, utilizando la narración para hacer un fuerte argumento, con la esperanza de tocar el corazón de los oyentes para que cambien.

¡Les hirvió el corazón! Pero en lugar de un corazón arrepenido, el consejo se enfureció y se preparó para apedrearlo. Antes de que pudieran llevar a cabo esta horrible muerte, Esteban miró hacia arriba. Los cielos se abrieron y él vió a nuestro maravilloso Jesús de pie a la derecha de Dios.

Este momento es similar a las palabras de Cristo en la Cruz. **Jesús pidió al Padre que perdonara a sus enemigos.** Esteban reflejó este inmenso amor al pedir

DECLARACIÓN DE DIOS: Jesús nos da fuerza
ESCRITURA: Hechos 7


"Señor, no les tomes en cuenta este pecado".

A medida que nos acercamos al Domingo de Pascua, recordemos cómo la historia de la muerte, sepultura y resurrección de Jesús nos da valor en los momentos difíciles. Conocer Su historia nos hace confiados y fieles.

DISCUSIÓN

1. Hablemos de la GRAN Historia de Dios. Empezando desde el principio, ¿puedes intentar contar la historia?
2. ¿Cómo podría ayudarte conocer bien esta historia a hablar con confianza a otros sobre Jesús?

Recuerda, cuando conocemos la historia, nuestras vidas se ven diferentes. **Vemos el mundo perdido con ojos amorosos y queremos llevar a otros a conocer a Jesús también.**



LO QUE HARÁS

1. Pon el temporizador para 1 minuto.
2. Cada jugador dibuja una imagen o escribe el título de su historia bíblica favorita.
3. Cuando termine el temporizador, todos muestren lo que escribieron.
4. Vuelve a poner el temporizador para 1 minuto y trata de poner todas las historias favoritas en el orden correcto de la GRAN historia de Dios.
5. Usa la Biblia si es necesario para obtener el orden correcto.

2 ¡TIEMPO DE JUGAR! El Orden Correcto

¡Esto es una manera divertida de practicar repitiendo la historia más maravillosa jamás contada para que estés listo para compartirla cuando alguien más necesite escuchar las buenas noticias!

LO QUE NECESITARÁS

- Pizarrón blanco o una hoja de papel en blanco para cada participante
- Marcador de pizarrón blanca o lápiz para cada participante
- Biblia
- Temporizador

3 RESPUESTA DE ADORACIÓN

Palabras de Aliento

A Tomás Doyle le encanta contar historias. Historias que te mantienen al borde de tu asiento, emocionado por ver cómo aparecerá Jesús esta vez. Hace tres décadas, en un viaje a Israel, el Señor comenzó una aventura que nadie esperaba. Tomás se enamoró de la Tierra Santa y, con el tiempo, comenzó a escuchar historias increíbles sobre cómo "El Hombre de Blanco" se aparecía a los musulmanes en el Medio Oriente.

Como cualquier buen narrador, Tomás comenzó a escribir estas increíbles historias. Cuando surgió la oportunidad, compartió con entusiasmo las historias con la Iglesia occidental. Algunas personas se sintieron incómodas con los encuentros sobrenaturales, pero muchos se sintieron profundamente conmovidos. Era obvio que el Señor tenía una misión para este narrador.

Tomás continuó escribiendo el libro "Sueños y Visiones", dos libros más, y un cuarto titulado Mujeres que Arriesgan – Agentes Secretas para Jesús en el Mundo Musulmán, con su esposa JoAnn Doyle, quien tiene un corazón para las mujeres musulmanas. Esta pareja apasionada por Jesús sigue compartiendo historias que han sido pasados por alto.

Han hecho de su misión acompañar a estos nuevos creyentes con amor. El ministerio "Uncharted Ministries" fue lanzado en 2017 para "Inspirar al Cuerpo de Cristo a levantarse y unirse al nuevo gran despertar entre judíos y musulmanes en el Medio Oriente y en territorios inexplorados alrededor del mundo." Visita unchartedministries.com para saber más.

Su amor por contar historias corre en la familia. Josué Doyle, su hijo, lanzó el canal de YouTube "I Found The Truth" para darle a cada musulmán la oportunidad de escuchar el Evangelio a través de las historias de ex-musulmanes que han arriesgado todo para encontrar la Verdad."



4 UNA BENDICIÓN

Fiel

Una bendición puede ser una oración de comisión, un pasaje de la Biblia o palabras para inspirar. Las bendiciones pueden ser pronunciadas sobre un niño con el propósito de declarar la protección, la alegría y la sabiduría de Dios sobre él.

ESCRITURA: Proverbios 3:3

BENDICIÓN: (Nombre del niño), que nunca te abandonen el amor y la fidelidad; átalos alrededor de tu cuello, escríbelos en la tabla de tu corazón. Que la verdadera historia de Jesús te haga fuerte.

LECCIÓN SIETE

IDENTIDAD

1 PALABRA DE DIOS Con Gran Gozo

DECLARACIÓN DE DIOS: Jesús Salva
ESCRITURA: Mateo 28

¡El Domingo de Resurrección y Pascua ya casi está aquí! Mientras preparamos nuestros corazones con agradecimiento y alabanza por lo que el Señor ha hecho, también podemos celebrar con gran gozo lo que Su victoria significa para nuestra IDENTIDAD.

¿Recuerdas lo que pasó en el jardín en Génesis 3? Fue entonces cuando el pecado entró en el mundo y las Escrituras enseñan que cada uno de nosotros heredó y continúa pecando hoy (Romanos 5:12). La paga del pecado es la muerte (Romanos 6:23). En el Antiguo Testamento, los sacerdotes ofrecían sacrificios para cubrir temporalmente el pecado hasta que llegara el sacrificio definitivo por el pecado.

Jesús vino a poner fin a estos sacrificios. En Su muerte, Jesús asumió el pecado pasado, presente y futuro de aquellos que creen en Él (2 Corintios 5:21). Murió una muerte horrible en la cruz para pagar la pena por nuestro pecado.

Tres días después, Jesús conquistó a Satanás, el pecado y la muerte con Su resurrección (Mateo 28). Porque Él vive, nuestros pecados pueden ser perdonados y podemos reconciliarnos con Dios (Juan 14:19). Nuestra nueva identidad es redención, perdón y libertad. ¡Por esto podemos celebrar con gran gozo!

DISCUSIÓN

1. Mateo 28:8 dice que las mujeres dejaron a Jesús y la tumba vacía con gran gozo. ¿Cómo habrías reaccionado si hubieras estado allí y hubieras visto la tumba vacía?
2. Al pensar en cómo la resurrección de Cristo nos ofrece una nueva vida, ¿cuál es uno de tus adjetivos favoritos para describir esta nueva identidad?



3. Mete un malvavisco en mantequilla derretida.
El malvavisco representa el cuerpo de Jesús, y la mantequilla nos recuerda los óleos usados para ungirlo.
4. Reboza el malvavisco en la mezcla de azúcar y canela. Coloca un malvavisco sumergido y cubierto en el centro de un triángulo. Dobra y pellizca bien los bordes. El malvavisco puede gotear mientras se derrite. Coloca cada bollo en una bandeja para hornear ligeramente engrasada.

La mezcla representa las especias utilizadas en los entierros.

5. Hornea los bollos según las instrucciones del paquete.

El horno representa la tumba.

Mientras se hornea, el malvavisco se derrite, dejando solo el bollo inflado. Esto representa cómo Jesús resucitó de entre los muertos, dejando nada en la tumba excepto las vendas de lino.

2 CREAR Bolos de Resurrección

Estos bollos no son solo un delicioso postre: son una excelente manera práctica de pensar en la Resurrección.

Cada bollo termina hueco, representando la tumba vacía que quedó después de que Jesús resucitó. ¡Tus hijos se quedarán asombrados con la transformación!

Cada parte de la receta representa cómo se preparó el cuerpo de Jesús para el entierro.

LO QUE NECESITARÁS

- 8 malvaviscos grandes
- 1/2 taza de mantequilla derretida
- 4 cucharadas de mezcla de azúcar/canela
- 1 lata (8 oz.) de bollos de cuernitos "crescent"

LO QUE HARÁS

1. Precalienta el horno a 375 grados F.
2. Abre el paquete de bollos de cuernitos y sepáralos en triángulos.

Los triángulos de masa representan el lienzo utilizado para envolver a los muertos.



3 RESPUESTA DE ADORACIÓN

La Cruz de Identidad

Estamos bombardeados con mentiras del mundo—mentiras que nos dicen que no valemos nada, que somos feos, vergonzosos y simplemente no somos suficientes. Sin embargo, debido a lo que Jesús hizo en la cruz, tenemos una nueva identidad—una identidad encontrada en Él.

Mientras haces estas cruces, habla sobre el asombroso amor de Dios por nosotros. Maravíllense juntos de que Dios estuvo dispuesto a dar a Su único Hijo para que pudiéramos tener una relación con Él.

LO QUE NECESITARÁS

- 2 palitos para cada miembro de la familia (ramitas pequeñas, ramitas, palitos de manualidades, etc.)
- Hilo, cuerda, cordel o tiras de tela (de varios colores)
- Pegamento o pistola de pegamento caliente



LO QUE HARÁS

1. Corta el hilo, la cuerda, el cordel o las tiras de tela en secciones cortas (cada una de aproximadamente 15-30cm de largo).
2. Pon una gota de pegamento en la parte superior de tu primer palo y comienza a envolver una sección de hilo, cuerda, o tela alrededor de él.
3. Una vez que termines de envolver una sección, pon otra gota de pegamento en el palo y repite con otra sección. Repite este proceso hasta que hayas envuelto completamente el palo, creando tu propio diseño único mientras trabajas. Luego envuelve el otro palo de la misma manera.
4. Forma las dos varas envueltas en una cruz y átalas juntas para mantenerlas en su lugar.

4 UNA BENDICIÓN

Arraigado

Una bendición puede ser una oración de comisión, un pasaje de la Biblia o palabras para inspirar. Las bendiciones pueden ser pronunciadas sobre un niño con el propósito de declarar la protección, la alegría y la sabiduría de Dios sobre él.

ESCRITURA: Efesios 3:16-20

BENDICIÓN: (Nombre del niño), que estés arraigado en el amor de Dios. Su amor por ti es profundo, amplio, largo y alto, y te completa.

LECCIÓN OCHO

IDENTIDAD

1 PALABRA DE DIOS Hacedor de Discípulos

Después de que Cristo resucitó de entre los muertos, se apareció a muchos y dio un nuevo mandamiento,

Entonces Jesús se acercó a ellos y les dijo: "Se me ha dado toda autoridad en el cielo y en la tierra. Por tanto, vayan y hagan discípulos de todas las naciones, bautizándolos en el nombre del Padre y del Hijo y del Espíritu Santo, enseñándoles a obedecer todo lo que les he mandado a ustedes. Y les aseguro que estaré con ustedes siempre, hasta el fin del mundo." Mateo 28:18-20

Nuestra nueva comisión viene con un maravilloso papel: hacedores de discípulos. Tenemos el privilegio de guiar a otros a seguir a Cristo de una manera que cambia vidas, y lo mejor de todo es que Jesús promete estar con nosotros siempre, hasta el fin del mundo.

DECLARACIÓN DE DIOS: Jesús nos da el Espíritu Santo
ESCRITURA: Mateo 18:21-22, Romanos 5:8

Después de Su ascensión al cielo, Jesús envió Su Espíritu Santo como el sello de nuestra salvación y como garantía de nuestra futura herencia. Hasta que llegue ese día, Él es nuestro maestro y nos guiará mientras compartimos a Jesús con los demás.

DISCUSIÓN

1. Permite que cada miembro de la familia comparta el nombre de alguien que conozca y que necesite escuchar las buenas nuevas de la muerte y resurrección de Jesús.
2. Dedicar tiempo para orar pidiendo al Espíritu Santo que te use como testigo para estas personas específicas.
3. ¡Agradece al Señor por redimirte y adoptarte en Su familia!

2 ¡TIEMPO DE JUGAR! Adivina Qué

En el juego de las Charadas, un jugador intenta adivinar lo que otro jugador representa— una persona, acción o cosa. Jugar a las Charadas puede ser una excelente manera de reforzar el concepto detrás del entorno de IDENTIDAD.

En nuestra versión de Charadas, queremos que tu familia represente algo que se pueda identificar con Cristo— algo que Él hizo o un valor que Él creó. Por ejemplo, pueden elegir representar la lectura de la Biblia, amar al prójimo, orar, o tal vez incluso sanar a alguien.

LO QUE HARÁS

1. Empieza con el miembro más joven de la familia como el primer "actor".
2. Cuando otro miembro de la familia adivina correctamente, es el turno de esa persona de ser el actor.
3. Sé creativo: La actuación puede hacerse en silencio o con palabras.
4. Haz lo que mejor funcione para tu familia.



YO SOY
Libre de
condenación
ROMANOS 8:1-2

YO SOY
La obra de
Dios
EFESIOS 2:10

YO ESTOY
Justificado
ROMANOS 5:1

YO SOY
Hijo de Dios
JUAN 1:12

YO ESTOY
Completo
COLOSENSES 2:9-10

YO SOY
Ciudadano del Cielo
FILIPENSES 3:20

YO SOY
El Templo de Dios
1 CORINTIOS 3:16

3 RESPUESTA DE ADORACIÓN Palabras de Identidad

Cuando entendemos nuestra verdadera identidad en Cristo, comenzamos a confiar en que Dios está en control. Nos damos cuenta de que Él guiará nuestro camino, y ese camino nos llevará exactamente a donde Él quiere que estemos. Reúne a tu familia y lee las declaraciones en la parte superior de esta página que hablan la verdad sobre tu identidad en Cristo.

LO QUE NECESITARÁS

- Una Biblia

LO QUE HARÁS

1. Lee cada declaración y la Escritura que la respalda. Asegúrate de recordarle a tu familia que estas no son cosas que debemos alcanzar, sino más bien cosas que Dios nos da gratuitamente.
2. Después de leer cada pasaje de las Escrituras, deja que estas verdades se asienten sobre tu familia. Crea unos minutos de silencio.
3. Luego, toma el tiempo para que todos procesen y hagan preguntas sobre lo que significan estas verdades.
4. Lee las declaraciones una segunda vez y celebra que esta es nuestra IDENTIDAD—quiénes somos en Cristo.

4 UNA BENDICIÓN Su Amor

Una bendición puede ser una oración de comisión, un pasaje de la Biblia o palabras para inspirar. Las bendiciones pueden ser pronunciadas sobre un niño con el propósito de declarar la protección, la alegría y la sabiduría de Dios sobre él.

ESCRITURA: Efesios 3:16-20

BENDICIÓN: (Nombre del niño), que sepas que el amor de Jesús por ti es de donde proviene tu identidad. Dios habita en tu corazón, y Su bondad está trabajando en tu vida.

10 AMBIENTES

1

HISTORIAS

"¡Dios tiene una gran historia, y yo puedo ser parte de ella!"

El poder de La Gran Historia de Dios impacta nuestras vidas al brindarnos una perspectiva específica y asombrosa de cómo Dios ha estado actuando a lo largo de la historia. Es la historia de redención, salvación y esperanza. Y cuenta cómo hemos sido insertados en ella por gracia. Además, nos impulsa a ver cómo Dios está utilizando la vida de cada persona y está creando una historia única que merece ser contada para la gloria de Dios.

2

IDENTIDAD

"¡Pertenezco a Dios, y Él me ama!"

Este ambiente nos dice quiénes somos en Cristo. Según Efesios 1, hemos sido elegidos, adoptados, redimidos, sellados y se nos ha dado una herencia en Cristo. No hicimos nada para merecer nada de esto. Esta convicción permite a los niños mantenerse firmes ante las destructivas enseñanzas de identidad que el mundo les ofrecerá.

3

LA COMUNIDAD DE FE

"La familia de Dios se cuida mutuamente y adoran a Dios juntos."

Dios nos diseñó para vivir en comunidad y experimentar Su presencia de maneras que solo pueden ocurrir al estar cerca de otros. La comunidad de fe sirve para crear un ambiente que capacite y discipule a los padres para celebrar la fidelidad de Dios y para aportar una ofrenda de adoración a través de tradiciones y rituales que ofrecen a los niños una identidad. Nuestro amor el uno por el otro refleja el amor que hemos recibido de Dios.

4

SERVICIO

"Hazte la pregunta, '¿Qué se necesita hacer?'"

Esta postura del corazón plantea la pregunta: "¿Qué se necesita hacer?" Permite que el Espíritu Santo cultive una sensibilidad hacia los demás que se centra en una causa más grande que la vida de un individuo. Ayuda a cumplir el mandato que como seguidores de Cristo debemos ver nuestras vidas como sacrificios vivos que generosamente ofrecemos.

5

FUERA DE LO CÓMODO

"Dios me transforma cuando doy un paso de fe."

A medida que los niños y estudiantes son desafiados a salir de su zona de confort desde una edad temprana, aprenden a experimentar una dependencia en el Espíritu Santo para equiparlos y fortalecerlos más allá de sus habilidades y deseos naturales. Creemos que este entorno cultivará una generación que, en lugar de buscar comodidad, busque una vida radical de fe en Cristo.

6

RESPONSABILIDAD

"Dios me ha encomendado las cosas y las personas que puso a mi alrededor."

Este ambiente captura la capacidad de asumir la responsabilidad de la vida propia, dones y recursos ante Dios. Un niño debe ser desafiado a asumir la responsabilidad por sus hermanos y hermanas en Cristo, así como por aquellos que están espiritualmente perdidos. Nuestro deseo es que el Espíritu Santo utilice este ambiente para permitir que cada niño entienda que Dios nos ha confiado Su mundo.

7

CORRECCIÓN DE RUMBO

"Cuando me desví, Dios me ofrece un camino nuevo."

Este ambiente surge de Hebreos 12:11-13 y es lo opuesto de un castigo. La disciplina bíblica para un niño abarca una temporada de dolor, la edificación en el amor y una visión de un camino corregido para cada niño con el propósito de sanar su corazón

8

AMOR Y RESPETO

"Dios me llena con Su amor para que pueda compartirlo."

Sin amor, nuestra fe se vuelve inútil. Este ambiente reconoce que los niños necesitan un ambiente de amor y respeto para poder recibir y dar la gracia de Dios. Inherente a este ambiente es el valor de que los niños son respetados porque encarnan la imagen de Dios. Debemos hablar con los niños, no solo darles órdenes. También, debemos crear un ambiente donde el amor y la aceptación nunca se retienen debido a su comportamiento.

9

CONOCIENDO

"Dios me conoce, y yo puedo conocerlo."

Nada podría ser más importante que conocer y ser conocido por Dios. Vivimos en un mundo que niega la verdad absoluta y sin embargo, la Palabra de Dios ofrece precisamente eso. Al crear un ambiente que sostiene y muestra la verdad de Dios, le damos a los niños una base fundamentada en conocer a Dios, conocer Su Palabra y tener una relación con Él a través de Cristo. ¡Dios es santo, poderoso y asombroso, y aun así ha elegido darse a conocer!

10

MODELANDO

"Veo a Cristo en los demás, y ellos pueden verlo en mí."

El contenido bíblico necesita una expresión práctica en la vida cotidiana para que tenga un impacto espiritual. Este ambiente sirve como un ejemplo práctico de lo que significa para los niños poner su fe en acción. Nuestro ejemplo pone la fe en acción y nos recuerda que otros están observando para ver si vivimos lo que creemos.



MARZO
VERSÍCULO PARA LA FAMILIA

AHORA BIEN *la fe*
ES TENER **CONFIANZA** EN
LO QUE *esperamos,*
ES TENER
CERTEZA DE LO QUE
NO VEMOS.

HEBREOS 11:1 (NVI)

IPHC.ORG/DISCIPLESHIP



ABRIL
VERSÍCULO PARA LA FAMILIA

Porque tanto
amó Dios al
mundo que **dió** a
Su hijo único, para
que **todo el que**
cree en Él no se
pierda, sino que
tenga **vida** eterna.

Juan 3:16 (NVI)

IPHC.ORG/DISCIPLESHP