

Fe y Familia

un recurso de crianza espiritual de IPHC

EDICIÓN

Navideña



The Initiative
for Faith & Family
Strengthening the Home





UNA NOTA DE TOMMY

El Obispo de los Ministerios de Discipulado de la IPHC

En estos días de caos y confusión cultural, las familias necesitan el apoyo de la Iglesia más que nunca. Los padres se están dando cuenta que transmitir su fe y sus valores a sus hijos es principalmente su responsabilidad. ¿Pero a dónde van en busca de ayuda? Estamos agradecidos por "La Iniciativa para la Fe y la Familia" (IFF) y los recursos disponibles para capacitar a los discipuladores en el hogar y en la iglesia. La revista "Fe y Familia" es uno de esos excelentes recursos para inspirarte, equiparte y apoyarte mientras trabajamos juntos para hacer una gran diferencia en la próxima generación.

Tommy H. McGhee

El obispo Tommy McGhee es el Director Ejecutivo de Ministerios de Discipulado y también se desempeña como Secretario Corporativo de la Iglesia Pentecostal Internacional de Santidad (IPHC). Su visión para los Ministerios de Discipulado es identificar los mejores recursos de discipulado disponibles para ponerlos en manos de los líderes de las iglesias locales donde ocurre el discipulado.

El obispo McGhee se desempeñó como Superintendente de la Conferencia Cornerstone (Carolina del Norte Occidental) desde junio del 1994 hasta julio del 2012. Antes de ser Superintendente, se desempeñó como Director de Evangelismo y Misiones Mundiales de la Conferencia del Oeste de Carolina del Norte durante seis años y como pastor en la conferencia durante doce años. Se unió a la Conferencia del Oeste de Carolina del Norte mientras asistía a la Universidad Emmanuel en Franklin Springs, Georgia. Se graduó de Emmanuel con una licenciatura en Estudios Religiosos; y más tarde de la Escuela de Graduados de la Universidad Cristiana del Suroeste (Bethany, Oklahoma) con una Maestría en Ministerio en Crecimiento y Plantación de Iglesias.

El obispo McGhee está casado con Elizabeth Frye McGhee, y viven en Walkertown, Carolina del Norte. Tienen dos hijos adultos: Jennifer (Walkertown, NC) y Jason (Stokesdale, NC). Jason y su esposa, Mandy, tienen una hija, Audrey, ¡quien es la alegría de sus abuelos!



UNA NOTA DE MICHELLE

La temporada de Navidad se acerca y esto significa decoraciones, regalos, eventos en la iglesia, celebraciones y FAMILIA. Estos son los momentos que tus hijos y nietos recordarán, y muchos de ellos serán tradiciones repetidas por generaciones venideras. Toma un momento para reflexionar sobre algunos de los momentos significativos que tuviste con tu familia o amigos cuando eras niño. Lo que recuerdas probablemente tiene poco que ver con la cantidad de dinero gastado o con la perfección con la que se ejecutaron las cosas. Sino más bien, probablemente recuerdas cómo te sentiste ESTANDO CON las personas que amabas y que te amaban.

En medio de los preparativos y las fiestas, toma un momento para ver esta temporada desde los ojos de tus hijos. Toma un tiempo para maravillarte con los regalos que Dios te ha dado. Practica estar presente en el momento. Jesús es el dador de todos los buenos regalos y Su nacimiento fue el más grande.

A medida que uses este recurso durante las próximas ocho semanas, queremos que sepas que cada momento es sagrado y especial cuando es ofrecido a Dios. Es posible que al participar en una de estas actividades, podría ser una de las cosas que tus hijos recuerdan para toda la vida.

Michelle Anthony



La Dra. Michelle Anthony es la Pastora Ejecutiva de Ministerios Familiares en la Iglesia New Life en Colorado Springs, CO, y Directora de "La Iniciativa arar la Fe y la Familia." Michelle tiene títulos de posgrado en educación cristiana, teología y liderazgo, y más de 30 años de experiencia en el ministerio de la iglesia como pastora de niños y familias. Ella también es autora de "Spiritual Parenting", "The Big God Story", "Becoming a Spiritually Healthy Family" y "7 Family Ministry Essentials". A Michelle le encanta un buen libro y una taza de café.

¿QUÉ ES LA INICIATIVA PARA LA FE Y LA FAMILIA?

"La Iniciativa para la Fe y la Familia" es un ministerio de la IPHC (iphc.org) y existe para empoderar a los padres y otros cuidadores de niños, para transmitir con éxito una fe vibrante centrada en Cristo a la próxima generación. La IFF está diseñada para invertir en las familias a fin de inspirar, equipar y apoyar con recursos prácticos para motivarlos en su papel bíblico de ser los cuidadores principales de la fe de sus hijos. Dado que el hogar es el lugar donde los niños y adolescentes pasan la mayor parte de su tiempo, la influencia de sus padres impactará directamente su desarrollo de fe y crecimiento espiritual. Esta revista es uno de esos recursos. Para ver una lista completa de nuestros recursos y eventos, visítanos en The-IFF.com.

DEVOCIONAL PARA PADRES

"Úsa estos códigos QR para ver dos videos de parte del Pastor Eddie Hoagland"



LA NAVIDAD

LA ADORACIÓN



EDDIE HOAGLAND

PASTOR EJECUTIVO DE LA IGLESIA NEW LIFE EN COLORADO SPRINGS, CO

Fe y Familia

INSPIRAR

a los padres con ideas para crear momentos divertidos y de formación espiritual en el ritmo normal de la vida cotidiana.

EQUIPAR

a los padres para que se conviertan en los líderes espirituales de la verdad de Dios en sus propios hogares.

APOYAR

a las familias para involucrarse en sus comunidades y cambiar la cultura que las rodea.



¿QUIERES MÁS?



The Initiative
for Faith & Family
Strengthening the Home

Consulta nuestros podcasts, videos, eventos y recursos del currículo en inglés. Escanea nuestros códigos QR a lo largo del recorrido para un acceso rápido.



THE-IFF.COM 

CONTENIDO

AYUDÁNDOSE A TENER UNA EXITOSA
NOCHE FAMILIAR O GRUPO EN CASA

LECCIONES

6

LECCIÓN UNO

- Palabra de Dios
- Crear
- Respuesta de Adoración
- Una Bendición

8

LECCIÓN DOS

- Palabra de Dios
- Crear
- Respuesta de Adoración
- Una Bendición

10

LECCIÓN TRES

- Palabra de Dios
- ¡Tiempo de Jugar!
- Respuesta de Adoración
- Una Bendición

12

LECCIÓN CUATRO

- Palabra de Dios
- Crear
- Respuesta de Adoración
- Una Bendición

14

LECCIÓN CINCO

- Palabra de Dios
- Crear
- Respuesta de Adoración
- Una Bendición

16

LECCIÓN SEIS

- Palabra de Dios
- ¡Tiempo de Jugar!
- Respuesta de Adoración
- Una Bendición

18

LECCIÓN SIETE

- Palabra de Dios
- Crear
- Respuesta de Adoración
- Una Bendición

20

LECCIÓN OCHO

- Palabra de Dios
- ¡Tiempo de Jugar!
- Respuesta de Adoración
- Una Bendición

¿SABÍAS QUE?

Cada lección te ayuda a guiar a tu familia a través de cuatro secciones.

1 LA PALABRA DE DIOS:

Pasar tiempo juntos en la Palabra de Dios es una forma poderosa para que tus hijos aprendan quién es Dios, al mismo tiempo que se les inculca un amor por la Biblia desde una edad temprana. Tómense un tiempo para leer el pasaje primero y luego lean y respondan las preguntas en el siguiente devocional.

2 CREAR o TIEMPO DE JUGAR:

A veces, las mejores conversaciones ocurren al crear algo o jugar juntos. No olvides hacer que estos momentos sean interesantes y con propósito.

3 RESPUESTA DE ADORACIÓN:


La Respuesta de Adoración es un momento para responder con una postura y actitud de adoración hacia Dios. Hay muchas maneras en las que podemos ofrecer activamente nuestra adoración a Dios.

4 BENDICIÓN:

Una bendición puede ser una oración de comisión, un pasaje de la Biblia o palabras para inspirar. Se pueden pronunciar bendiciones sobre un niño con el propósito de pedir la protección, la alegría y la sabiduría de Dios sobre él.

SPIRITUAL PARENTING

Es nuestra oración que los hogares y las iglesias crean ambientes para que los niños vivan de modo que su fe crezca en una comunidad de lenguaje y práctica común. Para aprender más sobre cómo crear un ambiente donde puedan encender una fe transformadora en tu familia, te sugerimos que leas:



SPIRITUAL PARENTING:
An Awakening for Today's Families

BY MICHELLE ANTHONY

© 2010 DAVID C COOK



**The Initiative
for Faith & Family**
Strengthening the Home

10 AMBIENTES

1

HISTORIAS

"¡Dios tiene una gran historia, y yo puedo ser parte de ella!"



El poder de La Gran Historia de Dios impacta nuestras vidas al brindarnos una perspectiva específica y asombrosa de cómo Dios ha estado actuando a lo largo de la historia. Es la historia de redención, salvación y esperanza. Y cuenta cómo hemos sido insertados en ella por gracia. Además, nos impulsa a ver cómo Dios está utilizando la vida de cada persona y está creando una historia única que merece ser contada para la gloria de Dios.

2

IDENTIDAD

"¡Pertenezco a Dios, y Él me ama!"

Este entorno nos dice quiénes somos en Cristo. Según Efesios 1, hemos sido elegidos, adoptados, redimidos, sellados y se nos ha dado una herencia en Cristo. No hicimos nada para merecer nada de esto. Esta convicción permite a los niños mantenerse firmes ante las destructivas enseñanzas de identidad que el mundo les ofrecerá.

5

FUERA DE LO CÓMODO

"Dios me transforma cuando doy un paso de fe."

A medida que los niños y estudiantes son desafiados a salir de su zona de confort desde una edad temprana, aprenden a experimentar una dependencia del Espíritu Santo para equiparlos y fortalecerlos más allá de sus habilidades y deseos naturales. Creemos que este entorno cultivará una generación que, en lugar de buscar comodidad, busque una vida radical de fe en Cristo.

8

AMOR Y RESPETO

"Dios me llena de Su amor para que yo pueda compartirlo."

Sin amor, nuestra fe se vuelve inútil. Este ambiente reconoce que los niños necesitan un ambiente de amor y respeto para poder recibir y dar la gracia de Dios. Inherente a este ambiente es el valor de que los niños son respetados porque encarnan la imagen de Dios. Debemos hablar con los niños, no solo darles órdenes. También, debemos crear un ambiente donde el amor y la aceptación nunca se retienen debido a nuestro comportamiento.

3

LA COMUNIDAD DE FE

"La familia de Dios se cuida mutuamente y adoran juntos a Dios."

Dios nos diseñó para vivir en comunidad y experimentar Su presencia de maneras que solo pueden ocurrir al estar cerca de otros. La comunidad de fe sirve para crear un ambiente que capacite y discipule a los padres para celebrar la fidelidad de Dios y para aportar una ofrenda de adoración a través de tradiciones y rituales que ofrecen a los niños una identidad. Nuestro amor el uno por el otro refleja el amor que hemos recibido de Dios.

6

RESPONSABILIDAD

"Dios me ha encomendado las cosas y las personas que puso a mi alrededor."

Este ambiente captura la capacidad de asumir la responsabilidad de la vida propia, dones y recursos ante Dios. Un niño debe ser desafiado a asumir la responsabilidad por sus hermanos y hermanas en Cristo, así como por aquellos que están espiritualmente perdidos. Nuestro deseo es que el Espíritu Santo utilice este ambiente para permitir que cada niño entienda que Dios nos ha confiado Su mundo.

9

CONOCIENDO

"Dios me conoce y yo puedo conocerlo."

Nada podría ser más importante que conocer y ser conocido por Dios. Vivimos en un mundo que niega la verdad absoluta y sin embargo, la Palabra de Dios ofrece precisamente eso. Al crear un ambiente que sostiene y muestra la verdad de Dios, le damos a los niños una base fundamentada en conocer a Dios, conocer Su Palabra y tener una relación con Él a través de Cristo. ¡Dios es santo, poderoso y asombroso, y aun así ha elegido darse a conocer!

4

SERVICIO

"Hazte la pregunta, '¿Qué se necesita hacer?'"

Esta postura del corazón plantea la pregunta: "¿Qué se necesita hacer?" Permite que el Espíritu Santo cultive una sensibilidad hacia los demás que se centra en una causa más grande que la vida de un individuo. Ayuda a cumplir el mandato que como seguidores de Cristo debemos ver nuestras vidas como sacrificios vivos que generosamente ofrecemos.

7

CORRECCIÓN DE RUMBO

"Cuando me desvíó, Dios me ofrece un camino nuevo."

Este entorno surge de Hebreos 12:11-13 y es lo opuesto que un castigo. La disciplina bíblica para un niño abarca una temporada de dolor, la edificación en el amor y una visión de un camino corregido para cada niño con el propósito de sanar su corazón.

10

MODELANDO

"Veo a Cristo en los demás y ellos pueden verlo en mí."

El contenido bíblico necesita una expresión práctica en la vida cotidiana para que tenga un impacto espiritual. Este entorno sirve como un ejemplo práctico de lo que significa para los niños poner su fe en acción. Lo modelado pone la fe en acción y nos recuerda que otros están observando para ver si vivimos lo que creemos.

LECCIÓN UNO

1

PALABRA DE DIOS

DECLARACIÓN DE DIOS: Dios escucha
ESCRITURA: 1 Samuel 1:11

¿Alguna vez has estado angustiado por un sueño no cumplido? Tal vez has orado por ello, le has suplicado a Dios por ello y has hecho todo lo posible para intentar hacerlo realidad, pero aún te encuentras esperando. Aquí es donde encontramos a una mujer llamada Ana en 1 Samuel. El mayor deseo de Ana era tener un hijo, pero no pudo embarazarse. Año tras año, Ana esperaba que este sueño suyo se hiciera realidad. Un día, en su desesperación, fue al templo a orar; fue a Dios en su dolor y decepción para pedirle ayuda.

Cuando no conseguimos lo que anhelamos, podemos ser tentados a manejar nuestra decepción de diferentes maneras. Podemos enojarnos con Dios. Podemos endurecer nuestros corazones. A veces, incluso culpamos a otros por nuestro dolor. Ana nos muestra la mejor manera de manejar nuestros dolores y decepciones al correr hacia Dios y compartir con Él su tristeza, deseos y sueños.

Más adelante en la historia, descubrimos que Dios no solo escuchó la oración de Ana, sino que también respondió a Su tiempo con un hijo para Ana. El Salmo 34:17-18 dice: "Los justos claman, el Señor los oye y los libra de todas sus angustias." El Señor está cerca de los quebrantados de corazón y salva a los de espíritu abatido. Dios no está lejos; Él está cerca de ti y le importa cómo te sientes. Él te escucha cuando le clamas a Él. Puede que no siempre te dé exactamente lo que quieres o de la manera que deseas, pero Él siempre está trabajando en tu favor y proporcionándote exactamente lo que necesitas.

DISCUSIÓN

- ¿Qué esperanza o promesa estás esperando en este momento? Pídele a Dios que te ayude a esperar y sé honesto con Él acerca de tus deseos y sueños.

2

CREAR

Estén siempre alegres, oren sin cesar, den gracias a Dios en toda situación, porque esta es su voluntad para ustedes en Cristo Jesús. (1 Tesalonicenses 5:16-18)

MANOS ORANDO

Estas adorables "Manos Orando" nos recuerdan que Dios escucha y también se pueden usar para decorar durante la temporada del Día de Acción de Gracias (Thanksgiving). Coloca uno en cada lugar de la mesa. Habla sobre como podemos dar gracias en todas las circunstancias.

LO QUE NECESITARÁS

- cartulina
- tijeras
- lápiz
- pegamento o lapiz adhesivo

LO QUE HARÁS

1. Dobra una hoja de cartulina a la mitad.
2. Coloca tu mano con los dedos juntos sobre la



cartulina doblada y traza tu mano y muñeca.

3. Recorta la mano trazada mientras la cartulina esté doblada para que termines con dos recortes en forma de tu mano.
4. Nivelas las secciones de la muñeca cortando una línea recta.
5. Pega las yemas de los dedos juntas.
6. Coloca las manos sobre la mesa con la base separada.



L1

3

RESPUESTA DE ADORACIÓN

La Respuesta de Adoración es un momento para responder con una postura y actitud de adoración hacia Dios. Hay muchas maneras en las que podemos dar activamente nuestra adoración a Dios.

Árbol de Gratitud

La gratitud es un enfoque durante esta época del año. A menudo, en las cenas familiares o reuniones con amigos, pueden encontrarse nombrando las cosas por las que están más agradecidos. Quizás este año estás lleno de gratitud. O tal vez sientes que te falta la gratitud. Dondequiera que te encuentres, tóma un tiempo para sentarte y dar gracias a nuestro gran Dios que, sin importar nuestras circunstancias, nunca nos dejará ni nos abandonará. Luego, mientras continúas con tu día, recuérdate a ti mismo por qué estás agradecido y anima a los demás a hacer lo mismo.

LO QUE NECESITARÁS

- Un tronco de árbol dibujado a mano o impreso
- Recortes de hojas de varios colores
- Cinta adhesiva
- Marcadores o bolígrafos

LO QUE HARÁS

- Siéntense como familia con todos los artículos.
- Recuerda todo lo que ha sucedido en el último año. Habla sobre lo bueno, lo malo y cómo el Señor ha estado contigo y se ha manifestado en tu vida.
- Luego escribe en las hojas cosas, personas o momentos por los que están agradecidos. Tomen turnos para compartir y cuélguenlos en el Árbol de la Gratitud.
- A lo largo del día, recuerda lo que escribiste y compártelo con los demás, modelando lo que es tener un corazón agradecido.

4

UNA BENDICIÓN

Una bendición puede ser una oración de comisión, un pasaje de la Biblia o palabras para inspirar. Se pueden pronunciar bendiciones sobre un niño con el propósito de declarar la protección, la alegría y la sabiduría de Dios sobre él.

ESCRITURA: Salmo 71:15-16

BENDICIÓN:

Precioso (nombre del niño), **naciste para contar una historia que nadie ha contado jamás—tu historia.** Oro para que creas que tu historia vale la pena vivir y contar. Las mejores partes son cuando Jesús es el héroe de tu historia. Que hables más de Él que cualquier otra persona o cosa. Te bendigo para que seas un narrador de historias de Jesús que recordará todo lo que Él ha hecho y también lo contará a los demás.

LECCIÓN DOS

1

PALABRA DE DIOS

DECLARACIÓN DE DIOS: Dios es compasivo
ESCRITURA: 1 Samuel 1:20

En nuestra última lección aprendimos que Dios escuchó las oraciones de dolor y decepción de Ana. En la Escritura de hoy leemos que "después de un tiempo Ana quedó embarazada y dio a luz a un hijo." No solo escuchó Dios las oraciones de Ana, sino que también respondió. Dios es compasivo y se preocupa por nuestros dolores y decepciones, así como por nuestros deseos y sueños. En este caso, Dios escuchó la oración de Ana, tuvo compasión por ella y respondió a su oración con un hijo. Hay momentos en los que Dios no responde nuestras oraciones de la manera en que esperamos, pero aún así tiene compasión de nosotros y nos consuela, y al pasar los años en la vida, nos damos cuenta de que Su plan para nosotros era más grande que el plan que habíamos esperado.

En tu vida, puede que hayas tenido momentos en los que Dios respondió a tus oraciones de manera muy específica y de la forma en que esperabas. Pero tal vez haya otras oraciones que aún estás esperando que Dios responda—tal vez incluso desesperadamente esperando que Él responda.

Podemos elegir regocijarnos y recordar la compasión y fidelidad de Dios hacia nosotros cuando nuestras oraciones son respondidas y no respondidas. Podemos elegir recordar las veces en que Él ha sido nuestro consolador cuando hemos estado tristes, nuestra paz cuando hemos tenido miedo, y nuestra abundancia cuando hemos estado decepcionados. Él nos escucha, tiene compasión por nosotros y responderá a Su manera y en Su tiempo.

DISCUSIÓN

- ¿Has sentido compasión y amor de parte de Dios en temporadas en las que has estado esperando Su promesa?
- Cuando Él responde a tus oraciones, ¿recuerdas responder alabando a Dios por estas oraciones respondidas? Cuando aún estés esperando promesas, practica recordar Su fidelidad y pídele a Dios que te muestre Su amor, consuelo y compasión.





2

CREAR

A medida que se acerca el Día de Acción de Gracias, una forma de comenzar a hablar sobre la cena de Acción de Gracias y los corazones agradecidos por las provisiones de Dios es hablar con tus hijos mientras hacen estos adorables brownies de pavo. ¡Son lo suficientemente deliciosos como para compartir con los vecinos!

PAVITOS DE BROWNIE

INGREDIENTES PARA EL BROWNIE

- 1 paquete de mezcla para brownies, preparado según las instrucciones del paquete
- 1 paquete de caramelos de maíz
- 1 paquete de ojos de caramelo

INGREDIENTES PARA EL GLASEADO DE CHOCOLATE

- 1 barra de mantequilla
- 2/3 taza de cacao en polvo
- 3 tazas de azúcar glas
- 1/3 taza de leche
- 1 cucharadita de vainilla



LO QUE HARÁS

Toma tu mezcla favorita para brownies y hornéala según las instrucciones de la caja. Una vez que los brownies estén fríos, usa un cortador de galletas redondo para cortarlos en círculos. En un tazón aparte, mezcla la mantequilla y el cacao. Agrega lentamente el azúcar glas y la leche, alternando solo un poco a la vez hasta que esté bien mezclado. Agrega la vainilla. Usa el glaseado, los caramelos de maíz y los ojos de caramelo para hacer los adorables pavitos mostrados en la imagen.

3

RESPUESTA DE ADORACIÓN

La adoración y el agradecimiento están intrínsecamente conectados. Cuando adoramos a Dios, lo estamos reconociendo y agradeciendo por quién es y por lo que ha hecho.

UNA LISTA DE GRATITUD

LO QUE NECESITARÁS

- La Lista de la siguiente página
- 1 hoja de papel por persona
- 1 bolígrafo o lápiz por persona

LO QUE HARÁS

1. Dale a cada miembro de la familia una hoja de papel y un bolígrafo o lápiz.
2. Haz que escriban los números del 1 al 10 en el margen de la página.
3. Lee la siguiente lista de 10 espacios en blanco y haz que los miembros de tu familia escriban lo primero que se les venga a la mente cuando escuchen cada frase. (Asegúrate de no comparar respuestas para que la lista de cada uno sea diferente).
4. Una vez que todos tengan una lista de 10 respuestas, reparte una copia de la Lista de Gratitud a cada persona y haz que cada uno complete los espacios en blanco utilizando las respuestas que escribieron.
5. Finalmente, compartan su Lista de Gratitud como un acto de adoración a Dios.

RELLENA LOS ESPACIOS EN BLANCO

1. Parte del cuerpo, plural
2. Tipo de flor/planta
3. Estación del año (invierno, primavera...)
4. Sonido que hace una persona (reír, cantar, hablar, llorar, etc.)
5. Juguete favorito
6. Miembro de la familia que le encanta cocinar
7. Comida favorita
8. Frutas favoritas, en plural
9. Prendas de vestir, plural
10. Signos de afecto, plural (abrazos, besos, etc.)

4

UNA BENDICIÓN

Una bendición puede ser una oración de comisión, un pasaje de la Biblia o palabras para inspirar. Se pueden pronunciar bendiciones sobre un niño con el propósito de declarar la protección, la alegría y la sabiduría de Dios sobre él.

ESCRITURA: Colosenses 3:15-17

BENDICIÓN:

(Nombre del niño), **que sepas que Dios el Padre está cerca de ti y te escucha.** Que sepas que ninguna oración en tu vida ha sido ignorada. Que encuentres descanso en el hecho de que Dios es fiel a Sus promesas y está cerca de los que sufren. ¡Que te mantengas confiado de que eres visto, conocido y amado por Dios!

*Una Lista De***GRATITUD**

Gracias Dios por _____ y mis pies
(1)

Gracias por los _____ que crecen
(2)

Gracias Dios por _____ cada año
(3)

Gracias porque cuando _____, me escuchas
(4)

Gracias por mis _____ y mis libros
(5)

Gracias por mi _____ quien cocina
(6)

Gracias por _____ que como
(7)

Gracias porque los _____ son dulces
(8)

Gracias Dios porque tengo _____
(9)

Gracias Dios porque tengo _____ que compartir
(10)

Gracias por el mundo que veo

Gracias Dios por amarme

LECCIÓN TRES

1

PALABRA DE DIOS

DECLARACIÓN DE DIOS: Dios es digno de adoración
ESCRITURA: Salmo 113; 1 Samuel 2:1-10

La oración de alabanza y agradecimiento de Ana proporciona un modelo para nuestra propia adoración.

La palabra adoración proviene de una antigua palabra que nos habla de lo que es digno. Significa dar honor, reverencia y devoción al que es digno. ¡Fuimos creados para adorar!

Dios es digno de adoración por quien es y por lo que ha hecho. Usando los pasajes bíblicos anteriores, ¡creemos nuestro propio salmo de adoración a Dios dándole gracias!

Quién es Dios: Ana adora a Dios por quien es. Ella reconoce que Dios es santo (v. 2), omnisciente (v. 3), el autor de la vida (v. 6), el Altísimo y juez de toda la tierra. (v. 10). Solo Dios es el Creador de todo, y nos ama incondicionalmente. Él es el Dios eterno que quiere que vivamos para siempre con Él. Conocer quién es Dios nos lleva a adorar. Escribe algunas cosas sobre el carácter de

Dios comenzando con "Dios es ..."

Lo que Dios ha hecho: Ana también alaba a Dios por lo que ha hecho. Dios nos libra de nuestros enemigos (v. 1), determina la vida y la muerte (v. 6), humilla y exalta (v. 7), y proporciona protección y fuerza. (v. 9-10). Ana esperaba la redención prometida por Dios, pero ahora tenemos la revelación completa de la salvación de Dios. A través de la fe en Jesús, recibimos el perdón de nuestros pecados y una relación restaurada con Dios. ¡Jesús también nos dio el don del Espíritu Santo para vivir en nosotros y así poder vivir para Dios! ¡Escribe algunas de las cosas que Dios ha hecho por ti recientemente!

DISCUSIÓN

- ¿Cuáles son algunas maneras en las que puedes modelar para otros la adoración y el agradecimiento a Dios?

2

¡TIEMPO DE JUGAR!

En este juego, los miembros de la familia practicarán siendo el ejemplo turnándose para guiar a los demás a través de acciones y actitudes.

SIGUE MI EJEMPLO

LO QUE NECESITARÁS

- Miembros de la familia y amigos
- Creatividad

ANTES DE JUGAR

Como padres, tenemos el privilegio y la responsabilidad de ser ejemplos a seguir para nuestros hijos. Somos imperfectos, ¡pero tenemos un Padre perfecto a quien imitar! Elegir seguir el ejemplo que Jesús nos da nunca fallará. No siempre lo haremos bien, pero uno de los comportamientos más importantes que modelamos como padres es reconocer nuestras propias fallas, pedir perdón y corregir las cosas. Debemos preguntarnos: "¿Qué tipo de actitudes y acciones quiero que mis hijos imiten?" y "¿Cómo puedo ser intencional en la manera en que modelo estas cosas?"

¡ES TIEMPO DE JUGAR!

Comienza invitando a todos en el grupo a formar un círculo mirándose entre sí.

Luego elige a una persona y mándala fuera del cuarto. Mientras esté fuera del cuarto, elige un "líder". Esta persona guiará a los demás a través de diversas acciones y actitudes. (por ejemplo: pisotear, girar, pararse en un pie, bailar o cantar, etc.). Todos los demás en el círculo deben imitar al líder sin revelar quién es el líder.

Trae a la persona ausente de vuelta al cuarto y comienza el juego. Diviértete viendo cómo todos imitan al líder.

El objetivo del juego es que la persona que fue enviada fuera del cuarto adivine quién es el líder. Tiene tres oportunidades para adivinar. Cuando adivina correctamente, se convierte en el líder y el líder se convierte en el "adivinator", y el juego continúa hasta que todos hayan tenido la oportunidad de ser el líder.

3 RESPUESTA DE ADORACIÓN

La Respuesta de Adoración es un momento para responder con una postura y actitud de adoración hacia Dios. Hay muchas maneras en las que podemos dar activamente nuestra adoración a Dios.

A SU IMAGEN

Estoy seguro de que si le pides a tus hijos que terminen la frase, "En el principio ..." ellos dirían "Dios creó."

Este pasaje de las Escrituras es tan común que creo que ha perdido parte de su poder. Sabemos que Dios es el Maestro Diseñador y creó todas las cosas, pero tendemos a pasar por alto el hecho de que lo único que creó con Sus manos fue la humanidad. Como obras maestras de Dios, llevamos Su imagen. Él nos da nuestra identidad y nos bendice con dones y talentos espirituales únicos. (1 Corintios 12:4-11). Cada don tiene un propósito de glorificar a nuestro Padre celestial. A medida que tu hijo crezca, comenzarás darte cuenta de estos dones y talentos espirituales.

Como padre, eres el principal cultivador de la fe de tus hijos. (Deuteronomio 6:4-9). Puedes ayudarles a crecer en sus identidades y fe animándoles a reconocer sus dones y talentos dados por Dios. Si tienes dificultades para ver los dones de tus hijos, ora y pide a Dios que te dé ojos para ver. Él te ayudará a ti y a tus hijos a

identificar sus dones y los empoderará para que los utilicen. Recuerda no poner demasiado énfasis en los dones, sino enfócate en quien los da. Ayuda a tu hijo a entender que su Padre celestial intencionalmente colocó estos dones y talentos en ellos para construir Su reino.

LO QUE NECESITARÁS

- Tarjetas de índice
- Marcadores o bolígrafos

LO QUE HARÁS

- Padres, escriban un don o talento que ven en su hijo en la tarjeta. Llena tantos como puedas pensar para cada niño.
- Grába un video donde estan sosteniendo la tarjeta hacia la cámara.
- Reúne a tus hijos y miren juntos el video.
- Pide a tus hijos que compartan el don/talento que más les llamó la atención.

4 UNA BENDICIÓN

Una bendición puede ser una oración de comisión, un pasaje de la Biblia o palabras para inspirar. Se pueden pronunciar bendiciones sobre un niño con el propósito de declarar la protección, la alegría y la sabiduría de Dios sobre él.

ESCRITURA: Salmo 139:13-15

BENDICIÓN:

(Nombre del niño), **eres amado por tu Padre celestial.** Eres elegido, especial y creado con un propósito. Estás protegido, eres fuerte y eres honorable. Fuiste creado con un propósito. Tienes valor porque eres un hijo de Dios. Cuando Dios piensa en ti, ¡Él sonrío!

LECCIÓN CUATRO

1 PALABRA DE DIOS

DECLARACIÓN DE DIOS: Dios es fiel
ESCRITURA: 1 Samuel 3

Ana estaba tan agradecida de que Dios le había dado un hijo que devolvió a Samuel a Dios y lo llevó a vivir en el templo con el sacerdote, Eli. Eli fue el último juez de la nación de Israel y el primero de los profetas. ¡Samuel estaba destinado al éxito!

Sin embargo, las cosas no fueron tan fáciles para Samuel. De niño, solo veía a su propia madre una vez al año. Cuando pensamos en la fidelidad de Dios, a menudo imaginamos que Dios nos protegerá de las dificultades y hará nuestras vidas más fáciles. Pero Dios nunca nos prometió una vida fácil. Jesús dijo: "En este mundo tendrán aflicciones." (Juan 16:33). Entonces, ¿qué podemos aprender sobre la fidelidad de Dios a través de la vida de Samuel?

1 Samuel 3:19 nos dice que "El Señor estaba con Samuel ... y no dejó caer a tierra ninguna de las palabras de Samuel". Cuando Dios nos dice que hagamos algo, no lo hacemos solos. Samuel tenía algunos mensajes desafiantes que entregar, pero Dios lo fortaleció. Podemos

obedecer con confianza todo lo que Dios nos dice, sabiendo que Él es fiel y estará con nosotros.

También podemos confiar en que Él cumplirá Sus promesas. Samuel confió en Dios, aunque no recibió todo lo que Dios le prometió en su vida. El libro de Hebreos nos recuerda que a través de las pruebas de la vida, somos elogiados por nuestra fe en Dios y Sus promesas. El Señor nos disciplina como a sus hijos e hijas para nuestro bien, para que podamos compartir en su santidad. Dios siempre es fiel, incluso cuando no podemos ver el panorama general de cómo o por qué está haciendo ciertas cosas. Debemos elegir confiar en la fidelidad de Dios y en Sus planes para nosotros. En Él y solo en Él seremos cumplidos. ¡Dios es fiel!

DISCUSIÓN

- ¿Cuáles son algunas de las promesas de Dios por las que estás agradecido hoy?

2 CREAR

Mientras observas estas hermosas velas en Acción de Gracias y durante toda la Navidad, recuerda la fidelidad del Señor.

VELAS BRILLANTES

LO QUE NECESITARÁS

- Cinco velas simples
- Mod Podge
- Cepillo de esponja, 1 por miembro de la familia
- Spray sellador transparente Mod Podge
- Cinta de pintor azul

LO QUE HARÁS

1. Usando cinta de pintor, marca el área en tus velas donde aplicarás el brillo. Coloca la cinta a la misma altura en cada vela, aunque las velas sean de diferentes tamaños. Esto asegurará que el brillo esté alineado.

“HAGAN BRILLAR SU LUZ DELANTE DE TODOS, PARA QUE ELLOS PUEDAN VER LAS BUENAS OBRAS DE USTEDES Y ALABEN A SU PADRE QUE ESTÁ EN LOS CIELOS.”

MATEO 5:16

2. Usa el cepillo de esponja para aplicar una capa de Mod Podge en el área que deseas cubrir con polvo de brillo.
3. Espolvorea el polvo de brillo sobre la vela hasta que toda la Mod Podge esté cubierta.
4. Deja que las velas se sequen durante la noche y luego rocíalas con spray sellador transparente Mod Podge para evitar que el brillo se desprenda.



L4

3 RESPUESTA DE ADORACIÓN

La Respuesta de Adoración es un momento para responder con una postura y actitud de adoración hacia Dios. Hay muchas maneras en las que podemos dar activamente nuestra adoración a Dios.

VIENE LA NAVIDAD

Entonces, ¿qué es el Adviento? ¿Es solo el mes de diciembre? ¿Es una excusa para darle a un niño un regalo cada día del calendario de Adviento de Santa?

El Adviento es diferente de la Navidad. El Adviento es como la semana 37 del embarazo; la Navidad es el día del parto. En Adviento, estamos esperando; tenemos esperanza. La palabra "Adviento" proviene de la palabra latina *adventus*, que significa "venida." Estamos en la temporada de anticipar el nacimiento de Cristo, Su venida hacia nosotros.

¿Cómo participamos activamente en esta época sagrada del año? Si no somos intencionales, la temporada se nos escapa y recordamos con nostalgia el caos—y perdemos la alegría y los milagros que nos rodean.

LO QUE NECESITARÁS

- una corona de adviento (opcional)
- cinco velas

- cerillas o un encendedor

Si aún no tienes una corona de Adviento, puedes comprar una ya hecha o hacer la tuya propia. Es una simple corona verde con cuatro candelabros distribuidos alrededor y un candelabro en el medio.

LO QUE HARÁS

DESCRIPCIÓN GENERAL: Una vez a la semana, comenzando cuatro semanas antes de la Nochebuena, reúnanse para recordar la historia de Jesús.

ENCENDIENDO LA VELA: Comienza encendiendo una de las velas exteriores y añade una vela cada semana.

SIGNIFICADO Y VERSO: Cuando se enciende la vela, alguien comparte el tema y el significado de la vela y lee un versículo correspondiente. Los temas son esperanza, paz, gozo, y amor.

PREGUNTA: Haz una pregunta sobre el tema, y todos compartan su respuesta o pensamiento mientras intentan no repetir la respuesta de otra persona.

4 UNA BENDICIÓN

Una bendición puede ser una oración de comisión, un pasaje de la Biblia o palabras para inspirar. Se pueden pronunciar bendiciones sobre un niño con el propósito de declarar la protección, la alegría y la sabiduría de Dios sobre él.

ESCRITURA: Salmo 95:1

BENDICIÓN:

(Nombre del niño), **que sepas que Dios siempre ha sido y será fiel.** No ha habido un solo día de tu vida en el que Dios no te haya perseguido con amor. Que sepas que el mismo Dios que fue fiel al hablarle a Samuel es el mismo Dios que es fiel al hablarte a ti, dondequiera que estés. Que encuentres paz en la verdad de que nuestro fiel y celestial Padre nunca te dejará ni te abandonará.

LECCIÓN CINCO

1

PALABRA DE DIOS

DECLARACIÓN DE DIOS: Jesús es nuestra Esperanza
ESCRITURA: Romanos 15:12-13



Cuatro semanas antes de la Nochebuena celebramos y recordamos la esperanza de los profetas. Durante más de 400 años hubo silencio y el pueblo de Israel esperó con anticipación y esperanza la llegada del Mesías.

Enciende la primera vela llamada la vela de la esperanza y disfruta de la siguiente discusión.

DISCUSIÓN

¿Qué esperas? Tenemos la esperanza de que Jesús volverá.

Escucha la canción "O Ven, O Ven Emmanuel"

O ven, o ven, Rey Emmanuel = Ven, ven, Jesús*

Rescata ya a Israel = Y salva a tu pueblo

Que llora en su desolación = Que están de luto en un mundo que no es nuestro verdadero hogar

Y espera su liberación = Hasta que venga Jesús

Goza, goza, Emmanuel = Regocíjate, regocíjate, porque Jesús

Vendrá a ti, o Israel = Vendrá a ti, pueblo de Dios

*Emmanuel es un nombre para Jesús, que significa "Dios con nosotros" (Mateo 1:23).

2

CREAR

"Yo soy la luz del mundo. El que me sigue no andará en oscuridad, sino que tendrá la luz de la vida." (Juan 8:12).



FRASCOS DE LUZ

Esta temporada navideña, celebra que Jesús es nuestra esperanza y luz con estos jarros de luz. Que estas velas sean un recordatorio en su hogar de que Jesús vino a sacar a todas las personas de la oscuridad y llevarlas a Su gloriosa luz.

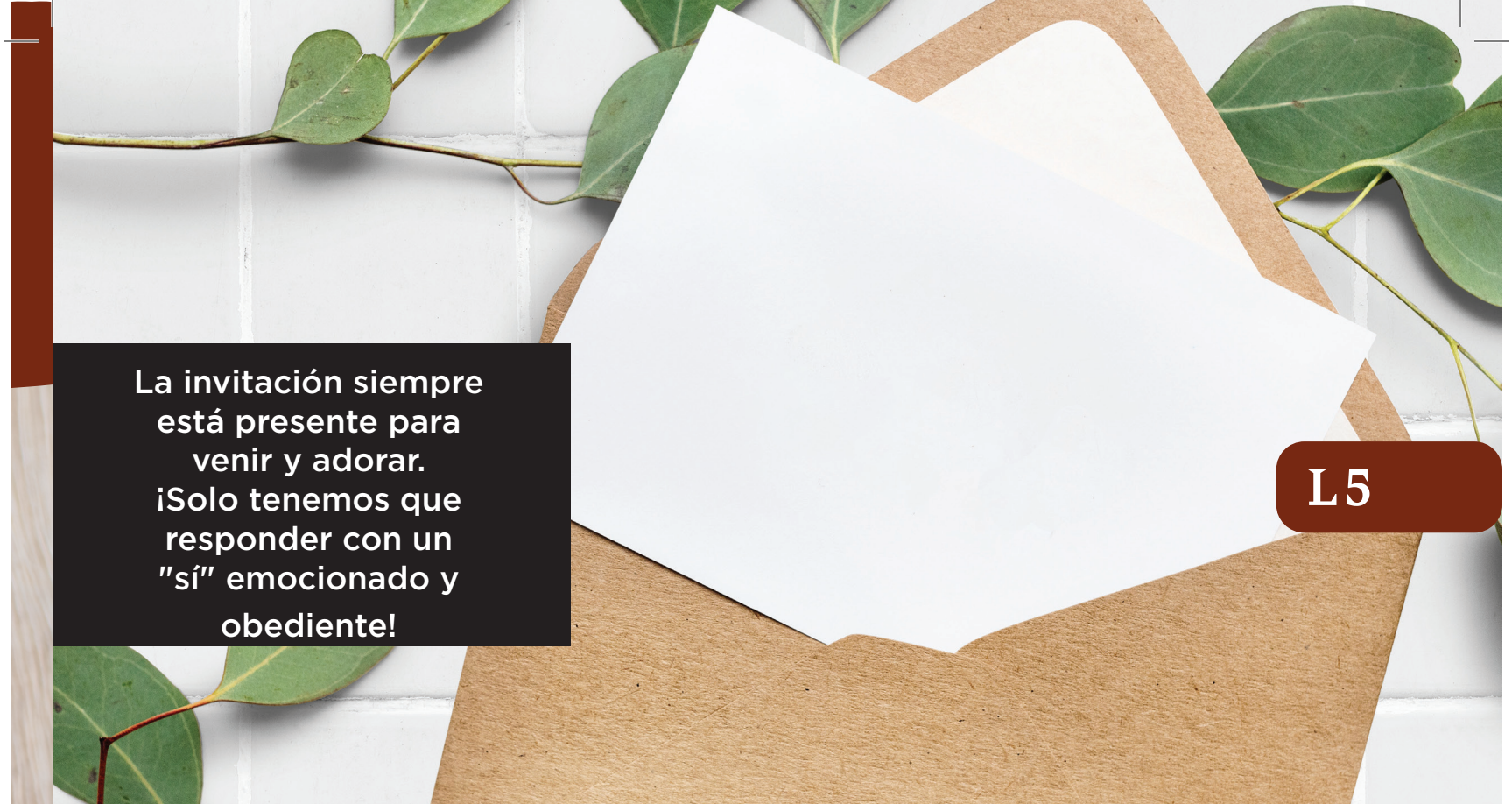
LO QUE NECESITARÁS

- periódico o algo para cubrir tu espacio de trabajo
- frasco o vaso de cristal
- 1 taza de sales de Epsom
- 1 cucharada de purpurina blanca o translúcida
- Mod Podge
- pincel de esponja

- hilo o cuerda
- pequeño trozo de vegetación
- pegamento caliente y pistola
- velas LED sin fuego

LO QUE HARÁS

1. Cubre tu espacio de trabajo.
2. Mezcla la sal de Epsom y la purpurina en un frasco.
3. Usa el pincel de esponja para aplicar una capa muy delgada y uniforme de Mod Podge en el exterior del frasco.
4. Una vez que el frasco esté cubierto, vierte o coloca la mezcla de purpurina sobre el frasco hasta que esté completamente cubierto.
5. Déjalo secar durante al menos una hora.
6. Con la pistola de pegamento, pega un pequeño trozo de vegetación en la tapa del frasco.
7. Envuelve y ata el hilo alrededor de la boca del frasco.
8. Pon las velas LED dentro del frasco. ¡Disfruta!



La invitación siempre está presente para venir y adorar. ¡Solo tenemos que responder con un "sí" emocionado y obediente!

L5

3 RESPUESTA DE ADORACIÓN

La Respuesta de Adoración es un momento para responder con una postura y actitud de adoración hacia Dios. Hay muchas maneras en las que podemos dar activamente nuestra adoración a Dios.

Ya está aquí: ¡la Navidad! Esa fantástica temporada de luces, belleza, regalos y canciones para ayudarnos a celebrar y adorar con nuestro tiempo, talentos y tesoros... aunque a menudo podemos confundirnos sobre si estamos adorando al Rey de Reyes o a los reyes culturales del consumismo.

Mientras exista tensión entre el caos del consumismo y el alivio del mensaje evangélico envuelto en pañales, siempre habrá una invitación a adorar.

La adoración comienza como una invitación. Los ángeles invitaron a los pastores a encontrar al bebé, y los reyes magos siguieron la invitación de la estrella. Dios siempre está invitando a las personas a venir y adorar porque sabe que lo mejor de nosotros se encuentra únicamente en Su bondad.

Hay muchas maneras de involucrar a tu familia en la práctica de adorar a Jesús. Considera los cinco sentidos esta temporada.

LO QUE HARÁS

- **La oportunidad de probar la comida y escuchar música, de abrazar a los miembros de la familia y ver luces titilantes refleja la creatividad y la bondad de Dios hacia nosotros.** Este mes, cuando hornees algo para un intercambio de galletas o prepares la cena, tómate un tiempo con tu familia para reconocer los olores y sabores de la comida. Agradece a Dios por todo lo que te ha dado y alábalo por Su bondad y generosidad hacia tu familia mientras te concentras en los sentidos que tienes para experimentar la vida.

4 UNA BENDICIÓN

Una bendición puede ser una oración de comisión, un pasaje de la Biblia o palabras para inspirar. Se pueden pronunciar bendiciones sobre un niño con el propósito de declarar la protección, la alegría y la sabiduría de Dios sobre él.

ESCRITURA: Apocalipsis 21:5

BENDICIÓN:

(Nombre del niño), **que sepas que has sido redimido.** Por la obra del Padre a través de Jesús, Él te ha hecho una nueva creación. Que sepas que, aunque estemos quebrantados, Jesús redime nuestro quebrantamiento y nos hace completos. Que sepas que el Padre te ve como perfecto, sin mancha y santo, tal como ve a Su Hijo, Jesús.

LECCIÓN SEIS

1

PALABRA DE DIOS

DECLARACIÓN DE DIOS: Jesús es nuestra Paz
ESCRITURA: Isaías 9:6



Esta semana celebramos cómo Jesús cumplió la profecía del Antiguo Testamento de Isaías 9:6.

Enciende la primera vela (la vela de la esperanza) y la segunda vela llamada la vela de la paz mientras hablan la siguiente conversación.

DISCUSIÓN

- Usa un diccionario o tu teléfono para buscar la definición de Paz.
- ¿Cómo cumplió Jesús Isaías 9:6?
- ¿Cómo ha sido Jesús el Príncipe de Paz en tu vida?
- ¿Cómo puedes llevar la paz a la vida de los demás?

2

¡TIEMPO DE JUGAR!

Mientras juegas y miras las tranquilas luces navideñas, que recuerdes la paz que Jesús trajo al mundo quebrantado.

Búsqueda NAVIDEÑA

Mirar las luces de Navidad es una divertida tradición familiar que los niños esperan con anticipación. Los reyes magos también estaban llenos de expectativa mientras seguían una estrella en busca de un tesoro como ningún otro que habían visto antes. Mientras estos hombres viajaban por colinas y pasaban por pueblos, con los ojos fijos en la brillante estrella, buscaban al Rey de Reyes, nuestro Príncipe de Paz—el mayor tesoro. ¿Puedes imaginarte la recompensa que les espera al final de su viaje? Vieron al que nos salvaría a todos.

LO QUE NECESITARÁS


- papel y marcadores
- tiempo en familia
- coche
- algunos vecindarios decorados

LO QUE HARÁS

1. Reúnanse y hagan una lista de artículos para buscar.
2. Considera tematizar la lista con imágenes de paz.
3. Decide si harás la búsqueda del tesoro por familias o mezclarás los grupos.
4. Plan para salir al atardecer y continuar hasta la noche.
5. Establece un premio grupal por llegar al final dentro de un cierto límite de tiempo—por ejemplo, "Solo tenemos dos horas para encontrar todos estos artículos, y si lo logramos, podremos salir a cenar en familia."

Cadena de Papel DE CRISTO

L6



- | | | |
|-------------------|-------------|-------------------------|
| 1. Adán y Eva | 8. Josué | 15. Daniel |
| 2. Noé | 9. Rahab | 16. Ester |
| 3. Abraham y Sara | 10. Rut | 17. Zacarías y Elisabet |
| 4. Isaac | 11. Samuel | 18. María y José |
| 5. Jacob | 12. David | 19. Juan el Bautista |
| 6. José | 13. Salomón | 20. Jesús |
| 7. Moisés | 14. Josías | |

3 RESPUESTA DE ADORACIÓN

La Respuesta de Adoración es un momento para responder con una postura y actitud de adoración hacia Dios. Hay muchas maneras en las que podemos dar activamente nuestra adoración a Dios.

La historia de la Navidad comienza mucho antes del nacimiento de Jesús. Mucho antes de que un Salvador naciera en Belén, ¡Dios hizo una promesa en el jardín del Edén! Un día, Dios iba a enviar a Alguien que haría todo bien. Y aunque generaciones de hombres y mujeres no lograron cumplir Su ley, la promesa de Dios no falló.

"Hoy ha nacido en la Ciudad de David un Salvador, que es Cristo el Señor." (Lucas 2:11). Imagina la emoción que sintieron los pastores cuando escucharon la noticia del Rey. Durante miles de años, el pueblo de Dios había esperado que el descendiente de David viniera y los salvara, ¡y aquí estaba Él!

LO QUE HARÁS

1. Haz una cadena de adviento en familia.
2. Elige que tan larga te gustaría hacer tu cadena y luego corta esa cantidad de tiras de papel.

3. Luego revisa a las personas de La Gran Historia de Dios y elige a cuáles quieres destacar. Puedes elegir de la lista de arriba o de la Biblia.
4. Divide las tiras de papel y haz que los miembros de la familia dibujen o escriban el nombre de cada persona.
5. Cada día (durante el mismo número de días que creaste tiras), como familia, recuerda y habla sobre la persona de La Gran Historia de Dios.
6. Luego pídele al Señor que te dé el nombre de una persona por la que Él quiere que ores ese día. Escribe el nombre de esa persona en la parte posterior de la tira de papel, y luego conecta esa pieza con la pieza del día anterior. A lo largo de tu día, recuerda a quienes el Señor ha puesto en tu vida, y ora para que ellos puedan conocerlo más y por la oportunidad de compartirles las buenas nuevas de Jesús.

4 UNA BENDICIÓN

Una bendición puede ser una oración de comisión, un pasaje de la Biblia o palabras para inspirar. Se pueden pronunciar bendiciones sobre un niño con el propósito de declarar la protección, la alegría y la sabiduría de Dios sobre él.

ESCRITURA: Hebreos 12:2

BENDICIÓN:

(Nombre del niño), **que sepas que Dios está contigo.** Que sepas que has sido elegido para este momento en la vida y que se te ha dado lo que necesitas para caminar con confianza y valentía—llevando contigo la gracia, la verdad y la paz dondequiera que vayas. Que sepas que ninguna arma forjada contra ti prosperará porque Jesús está contigo. Así que ve y vive con la confianza de que nunca estás solo. Dios está contigo. Dios es Emmanuel.

LECCIÓN SIETE

1 PALABRA DE DIOS

DECLARACIÓN DE DIOS: Jesús trae gozo
ESCRITURA: Lucas 2:10



La tercera semana celebramos la alegría de los pastores y los magos. Dios eligió anunciar el mayor evento de la historia primero al campesino y al extranjero. ¡La buena noticia de la salvación, el perdón, la libertad es para todos! Al conocer a Cristo, podemos experimentar una verdadera alegría sin importar nuestras circunstancias.

Enciende la primera vela (la vela de la esperanza), la segunda vela (la vela de la paz) y ahora la tercera vela llamada la vela de gozo. Disfruta de su resplandor mientras piensas en las preguntas de discusión a continuación.

DISCUSIÓN

- ¿Son el gozo y la felicidad lo mismo?
- ¿Qué te da gozo verdadero?
- Canten "Al Mundo Paz" juntos mientras piensan en el gozo que Jesús trajo a toda la creación.

2 CREAR

Las celebraciones de diciembre ofrecen muchas oportunidades para disfrutar de golosinas y galletas. Estas adorables tazas de chocolate son fáciles para que los niños las hagan solos y las compartan con sus amigos.



GALLETAS DE CHOCOLATE CALIENTE

LO QUE NECESITARÁS

- malvaviscos grandes
- Galletas Maravillas (o cualquier galleta plana)
- mini bastones de caramelo
- confeti de colores rojo y verde

- sprinkles en forma de árbol
- glaseado de galleta blanco y chocolate
- trozos de malvavisco

LO QUE HARÁS

1. Coloca las galletas planas en un plato. Para cada galleta, añade puntos de glaseado blanco en los bordes de la galleta.
2. Coloca tus chispas de confeti sobre los puntos, alternando los colores.
3. Agrega glaseado blanco en la parte inferior de un malvavisco y luego colócalo en el centro de la galleta.
4. Exprime el glaseado de chocolate sobre el malvavisco y extiéndelo con un palillo o la punta de un cuchillo sin filo.
5. Coloca 4 trozos de malvavisco sobre el glaseado de chocolate.
6. Corta la parte superior de un mini bastón de caramelo con unas tijeras de cocina y pega el bastón de caramelo al lado del malvavisco usando solo una pequeña cantidad del glaseado blanco.
7. Aplica un poco de glaseado en ambos extremos del bastón de caramelo para darle soporte.
8. Finalmente, pega los sprinkles de árbol en la parte frontal del malvavisco usando tu glaseado blanco.
9. Deja reposar durante unos 15 minutos antes de servir.

3 RESPUESTA DE ADORACIÓN

La Respuesta de Adoración es un momento para responder con una postura y actitud de adoración hacia Dios. Hay muchas maneras en las que podemos dar activamente nuestra adoración a Dios.

En Lucas 2:10 leemos sobre la alegría que traía consigo la Buenas Nuevas. Los pastores fueron los inesperados receptores del mensaje más maravilloso en aquella noche de paz. Para recordarnos la alegría que trae un buen mensaje, usa estrellas que brillan en la oscuridad para crear un Camino de Oración para tu familia este mes.

LO QUE NECESITARÁS

- paquete de estrellas de plástico que brillan en la oscuridad
- marcador permanente
- cinta adhesiva
- lámparas, 1 para cada miembro de la familia

LO QUE HARÁS

1. Usando un marcador permanente, escribe estas cuatro frases en cuatro estrellas más grandes:
 - Por favor, perdóname
 - Te amo
 - Por favor
 - Gracias
2. Pega estas estrellas en orden en diferentes lugares de tu casa.
3. Apaga las luces y saca tus lámparas para ayudar a iluminar el camino.
4. Cuéntales a tus hijos cómo Dios usó a los ángeles para entregar Su mensaje una noche estrellada y vamos a seguir un curso de estrellas mientras oramos.
5. Primero, encuentra la estrella de "Por Favor, Perdóname". Explica cómo esta estrella es una buena

manera de invitar el gozo porque cuando confesamos las cosas por las que necesitamos decirle "lo siento" a Dios, Él nos perdona y eso muestra que estamos listos para que Él sea nuestro Rey y nos guíe por el camino correcto. Oren juntos oraciones de perdón, confesando a Dios las maneras en que pueden haberse alejado de Él y no haber seguido Su camino.

6. A continuación, encuentra la estrella que dice "Te amo." Esta estrella nos recuerda alabar a Dios y decirle que lo amamos. Piensa en algunos nombres de Dios que podrías usar para alabarlo y honrarlo en oración, ¡y ora esos nombres de vuelta a Él!
7. La próxima estrella que hay que buscar es la estrella "Por favor". Esta estrella en el camino de oración nos recuerda pedirle a Dios por las cosas que necesitamos o que otras personas puedan necesitar. Piensa en las personas que aún no conocen a Jesús y ora por ellas, o ora por preocupaciones de salud o necesidades de amigos, así como por tus propias necesidades como familia. Considera usar las estrellas más pequeñas que te quedan y pegar una estrella por cada persona por la que ores como recordatorio para seguir orando por ellas durante todo el mes.
8. Finalmente, encuentra la estrella de "Gracias". Esta estrella es donde puedes adorar a Dios por todas las formas en que te ha bendecido y por todo lo que ha creado.

Continúa siguiendo las estrellas en tu hogar en tu Camino de Oración a lo largo del mes, especialmente cuando sientas que te estás saliendo un poco del "rumbo" y necesites corrección y el gozo del amor y la provisión de Dios para volver al camino.

4 UNA BENDICIÓN

Una bendición puede ser una oración de comisión, un pasaje de la Biblia o palabras para inspirar. Se pueden pronunciar bendiciones sobre un niño con el propósito de declarar la protección, la alegría y la sabiduría de Dios sobre él.

ESCRITURA: Mateo 28:19-20

BENDICIÓN:

(Nombre del niño), **que sepas que llevas dentro de ti la buena noticia del evangelio.** Que ames con valentía, que enseñes las buenas nuevas con confianza, y que compartas estas noticias con aquellos listos para recibirlas. Que la paz de Dios te preceda y te siga, y sepas que, porque el Espíritu Santo habita en ti, tienes todo lo que necesitas para compartir las buenas nuevas.

LECCIÓN OCHO

1 PALABRA DE DIOS

DECLARACIÓN DE DIOS: Jesús trae Amor
ESCRITURA: Juan 3:16



La cuarta semana celebramos el amor de Dios por enviar a Su único Hijo Jesús. El Antiguo Testamento señalaba a las personas hacia el Mesías venidero y el Nuevo Testamento está lleno de historias verdaderas sobre el amor de Cristo. Su llegada hace 2,000 años cambió el mundo. Cuando compartimos el amor de Jesús, somos un testimonio viviente de que el verdadero amor dura para siempre.

Enciende la primera vela (la vela de la esperanza), la segunda vela (la vela de la paz), la tercera vela (la vela del gozo) y ahora la cuarta vela llamada la vela del amor. Recuerda encender la vela del medio en el día de Navidad como una gran celebración por la llegada del Mesías.

DISCUSIÓN

- ¿Cómo te ha afectado el regalo de Cristo este año?
- Lee 1 Corintios 13. ¿Cómo podemos reflejar el amor de Jesús a quienes nos rodean?

2 ¡TIEMPO DE JUGAR!

Este mandamiento nuevo les doy: que se amen los unos a los otros. Así como yo los he amado, también ustedes deben amarse los unos a los otros. De este modo todos sabrán que son mis discípulos, si se aman los unos a los otros.

Juan 13:34-35



El clásico juego de las traes es una manera divertida de demostrar lo contagioso que es el amor de Jesús. Mientras el grupo juega, la persona que es "el que las trae" iluminará a los jugadores y los llevará a la luz del amor de Dios.

LO QUE NECESITARÁS

- una lámpara
- ropa completamente negra (opcional)

ANTES DE EMPEZAR

Debido a que hace un poco de frío en esta temporada, ¡el juego se jugará en interiores! Decidan en qué áreas y habitaciones jugarán y quiten cualquier cosa peligrosa. Designa un espacio o habitación para que sea el área de espera.

¡ES TIEMPO DE JUGAR!

Invita a tu familia a un lugar central en la casa. Repasa los límites de dónde se puede y no se puede jugar.

Para empezar, elige a una persona para que sea "el que las trae." Esta persona consigue la lámpara. Luego se cubrirá los ojos y contará hasta un cierto número. Durante este tiempo, todos los demás deben esconderse. Cuando "el que las trae" termine de contar, debe comenzar a buscar a los otros jugadores.

Para capturar a alguien, debe iluminar a la persona que encontró Y llamar su nombre. Esta persona debe ir entonces a la zona de espera hasta que se encuentre a los demás.

La persona que fue encontrada primero, se convierte en "el que busca" para la siguiente ronda.



3 RESPUESTA DE ADORACIÓN

La Respuesta de Adoración es un momento para responder con una postura y actitud de adoración hacia Dios. Hay muchas maneras en las que podemos dar activamente nuestra adoración a Dios.!

¿Te gusta cantar villancicos? Estas melodías tienen una manera especial de transportarnos a lugares especiales en nuestra mente. Tal vez un recuerdo de cantar alrededor de la fogata o de cantar villancicos en el vecindario. Tómense un tiempo con una canción navideña conocida (una que hable sobre Jesús) y hablen sobre la letra en familia.

LO QUE HARÁS

Haz que tus hijos dibujen el escenario que describe la canción, y mientras dibujan, pregúntales qué creen que significa cada línea. Por ejemplo, en "Noche de paz," podemos hacer preguntas como "¿Qué significa la palabra 'paz'?" ¿Por qué crees que esa noche fue una noche de amor?

No estamos buscando respuestas correctas o incorrectas cuando hacemos estas preguntas, sino que simplemente queremos entrenar la mente de nuestros hijos para que presten atención a lo que Dios podría estar diciendo, incluso en canciones que les son bastante familiares.

Una forma de llevar esta idea aún más lejos es convertirla en un juego para que tus hijos jueguen. Cuando estén fuera de casa como familia, desafía a tus hijos a escuchar en lugares públicos canciones navideñas que hablen sobre Jesús; ve quién puede identificar el mensaje de Jesús en ambientes que normalmente no hablan de Él. Hablen juntos sobre por qué es significativo que otros escuchen el nombre de Jesús, ¡incluso cuando no lo están buscando!

4 UNA BENDICIÓN

Una bendición puede ser una oración de comisión, un pasaje de la Biblia o palabras para inspirar. Se pueden pronunciar bendiciones sobre un niño con el propósito de declarar la protección, la alegría y la sabiduría de Dios sobre él.

ESCRITURA: Gálatas 5:22-23

BENDICIÓN:

(Nombre del niño), **que sepas que eres amado y que tienes amor para compartir.** Jesús dijo que el mayor de estos (fruto del Espíritu) es el amor. Porque Jesús habita en ti, y Jesús es amor, entonces el amor está en ti. Que las palabras de tu boca, los pensamientos en tu mente y las acciones que muestres estén arraigados en el amor. Que sepas que nada de lo que hagas puede separarte del amor perfecto de Jesús.

***"PORQUE NOS HA NACIDO
UN NIÑO, SE NOS HA
CONCEDIDO UN HIJO; LA
SOBERANÍA REPOSARÁ
SOBRE SUS HOMBROS
Y SE LE DARÁN ESTOS
NOMBRES:***

***CONSEJERO ADMIRABLE,
DIOS FUERTE,
PADRE ETERNO,
PRÍNCIPE DE PAZ".***

ISAÍAS 9:6